

Colombia

Pour les fous du
jardin!



www.france-espaces-verts.com

2022

ACCUEIL • CONSEIL • CHOIX • S.A.V. • LIVRAISON

LEXIQUE

A		M	
Accessoires autoportées	3,4,5,7,8	Microbineuses	17
Aérateur	8	Microtracteurs autoportés	3,4,5,6,7
Arracheur pomme de terre	21	Motobineuses	17,18
Attacheur	22	Motoculteurs	18,19,20
Autoportées	3,4,5,6,7	Motofaucheuses	19
Aspirateurs de feuilles	28	Motopompes	35,36
Atomiseur thermique	34	Multi outils	34
B		N	
Balai ramasseur	3	Nettoyeurs haute pression	35,37,38
Balayeuse	28	P	
Benne portée	23	Plaque vibrante	36
Bétonnière	36	Pompes d'arrosage	8,35
Brouette à moteur	19,36	Pompes vide-caves	8
Broyeurs de branches	28	Pulvérisateurs	8
Broyeurs de végétaux	28,31	R	
Broyeurs d'herbes	24,27	Rampes	4
Butteurs	21	Remorques	5,7
C		Remorques motoculteurs	21
Charrues et brabants	21,25,27	Remorques microtracteurs	5,27
Compresseur d'air	36	Remorques routières	39,40,41,42
Cultivateurs	21,25	Rétropelle	24
Carburants	2	Robots tondeuses	12,13,34
D		Rotofraises arrière	18,20
Débroussailluse autoportée	7	Rouleaux à gazon	5,7,21
Débroussailluses à roues	14,15,16	S	
Débroussailluse à dos	32,33	Scarificateurs	19
E		Scies à bûches	28,30
Emousseurs	5,7	Scie élagueuse	8
Epandeur	4	Sécateur	22
Elagueuse et multi-outils	8,32,33,34	Souffleurs de feuilles	32
Elagueuse sur perche	33	T	
F		Taille haies sur perche	33
Faucheuses broyeuses	14,15,16,19	Taille haies électrique	29
Fendeurs de bûches	28,30	Taille haies thermiques	33
Fraises rotatives arrière	18,19,20	Taille haies à batterie	29,32
Fraises 3 points tracteur	26,27	Tarière thermique	28,34
G		Tondeuses électriques	10
Groupes électrogènes	35,36,39	Tondeuses à batteries	10,32
Gyrobroyeurs	26,27	Tondeuses thermiques	11
H		Tondeuses arrière 3 points	25,27
Herse	21,25	Tondeuses robots	34
Huiles et lubrifiants	9	Tondobroyeurs	24
L		Tracteurs compacts	23
Lève autoportées	7,8	Tronçonneuses	32,36

ASPEN VOUS ACCOMPAGNE AU QUOTIDIEN EN DÉVELOPPANT DES CARBURANTS PRÊTS À L'EMPLOI

COMPAREZ !

**ESSENCE
ORDINAIRE**

**ESSENCE
ALKYLATE ASPEN**



MEILLEURE POUR L'HOMME

l'essence alkylate Aspen dégage moins de fumée et d'odeurs néfastes que l'essence ordinaire.



MEILLEURE POUR LA MACHINE

l'essence alkylate Aspen produit moins de dépôt dans votre moteur que l'essence ordinaire.



MEILLEURE POUR L'ENVIRONNEMENT

l'essence alkylate Aspen produit 100 fois moins de benzène que l'essence ordinaire.



*existe également en 25, 60, 200 et 1000 L.

PAROLE DU PRO Evitez le ramassage de l'herbe. Utilisé avec l'obturateur mulching vous compostez les déchets de tonte directement sur la pelouse.



Colombia
PL 1098 C



MOTEUR BI-CYLINDRE

Colombia
PL 2108 H

MOTORISATION STIGA
Garantie 3 ans



Colombia
PL 2108 HKT

MOTEUR BI-CYLINDRE



Colombia
PL 1098 HC



BALAI RAMASSEUR

Pour autoportée.
Largeur 96 cm,
bac 340 litres

PRO



Kawasaki

	PL 1098 C	PL 1098 HC	PL 2108 H	PL 2108 HKT
Surfaces	Jusqu'à 2500 m ²	Jusqu'à 3000 m ²	Jusqu'à 4000 m ²	Jusqu'à 4500 m ²
Moteur	ST 7050, 352 cc	ST 7750, 452 cc	ST 17 bi cylindre, 542 cc	Kawa FS 481 V bi-cylindre, 603 cc
Transmission	Mécanique 5 AV + 1 AR	Transmission hydrostatique	Transmission hydrostatique	Transmission hydrostatique
Ejection	Latérale	Latérale	Latérale	Latérale
Coupe	98 cm	98 cm	Coupe 108 cm	Coupe 108 cm
Embrayage de lame	Embrayage électromagnétique des lames	Embrayage électromagnétique des lames	Embrayage électromagnétique des lames	Embrayage électromagnétique des lames
Équipements	Crochet d'attelage et siège confort	Crochet d'attelage et siège confort	Crochet d'attelage et siège confort	Crochet d'attelage et siège confort
Garantie	2 ans	2 ans	2 ans	2 ans



Colombia

PA 135 C 72H



FGP 455210 GP


Epandeur pour autoportée,
capacité 56 kg,
largeur d'épandage
3 m à 3,50 m

MOTORISATION STIGA
Garantie 3 ans




Colombia

PA 160 C 84 H



6652

Paire de rampes 2 m. Alu.
Largeur 200 m/m.
Capacité 400 kg. La paire



6740

Paire de rampes
repliables. Alu.
1,16 m / 2,27 m
largeur 290 m/m,
capacité 450 kg.
La paire



	COLOMBIA PA 135 C 72 H	COLOMBIA PA 160 C 84 H
Surfaces	Jusqu'à 2500 m ²	Jusqu'à 3000 m ²
Moteur	ST 7050 - 352 cc	ST 7750 - 452 cc
Transmission	Hydrostatique	Hydrostatique
Ejection	Arrière, monolame	Arrière, 2 lames
Coupe	72 cm	84 cm
Embrayage de lame	Manuel	Embrayage électromagnétique des lames
Équipements	Mulching. Bac arrière 170 litres	Mulching. Bac arrière 240 litres. Siège confort. Pare-chocs AV.
Garantie	2 ans	2 ans


AUTOPORTÉES : RAMASSAGE ARRIÈRE + MULCHING



PAROLE DU PRO Grâce au bac de ramassage, vous obtenez une pelouse plus propre et évitez les risques de projection. Vous pouvez également l'utiliser avec l'obturateur mulching.



Colombia
PA 165 C 98 H



ROULEAU À GAZON 450268
Largeur 1m
Diam. 45 cm



Colombia PA 165 C 92 H **Colombia** PA 165 KB 92 H

EMOUSEUR 450294

Pour autoportée.
Largeur 1,20 m.
20 dents acier.
Roues de transport.



REMORQUE FGP 455200 GP
Pour autoportée.
Cuve acier à benne basculante.
Dim. 102 x 82 x 29 cm.
Charge 225 kg



Kawasaki




Possibilité de crédit ou paiement en plusieurs fois à voir avec votre revendeur

	COLOMBIA PA 165 C 98 H	COLOMBIA PA 165 C 92 H	COLOMBIA PA 165 KB 92 H
Surfaces	Jusqu'à 4000 m ²	Jusqu'à 3500 m ²	Jusqu'à 4000 m ²
Moteur	Moteur ST17 bi-cylindre, 542cc	ST 500 - 452 cc	Kawasaki FS 481-V 603 cc
Transmission	Hydrostatique	Hydrostatique	Hydrostatique
Ejection	Arrière, 2 lames	Arrière, 2 lames	Arrière, 2 lames
Coupe	98 cm	92 cm	92 cm
Embrayage de lame	Embrayage électromagnétique des lames	Embrayage électromagnétique des lames	Embrayage électromagnétique des lames
Équipements	Mulching. Bac arrière 240 litres. Siège confort. Pare-chocs AV. Chargeur de batterie.	Mulching. Bac arrière 260 litres. Siège confort. Pare-chocs AV. Chargeur de batterie.	Mulching. Bac arrière 260 litres. Siège confort. Pare-chocs AV. Chargeur de batterie.
Garantie	2 ans	2 ans	2 ans



Colombia


PA 185 CT 102 H



**MOTEUR
BI-CYLINDRE**

Colombia


PA 185 KB 102 H



Kawasaki

Colombia

PA 200 CT 102 H



	COLOMBIA PA 185 CT 102 H	COLOMBIA PA 185 KB 102 H	COLOMBIA PA 200 CT 102 H
Surfaces	Jusqu'à 5000 m ²	Jusqu'à 5000 m ²	Jusqu'à 5000 m ²
Moteur	ST550 bi-cylindre 586cc	Kawasaki FS 481V bi-cylindre 603 cc	ST 635, bicylindre 635cc
Transmission	Hydrostatique	Hydrostatique	Hydrostatique
Coupe	102 cm	102 cm	102 cm
Embrayage de lame	Embrayage électromagnétique des lames	Embrayage électromagnétique des lames	Embrayage électromagnétique des lames
Équipements	Bac arrière 300L. Siège confort. Chargeur de batterie.	Mulching Bac arrière 300 litres. Siège confort. Pare-chocs AV Chargeur de batterie.	Mulching Bac arrière 300 litres. Siège confort. Pare-chocs AV Chargeur de batterie.
Garantie	2 ans	2 ans	2 ans



**Rendement élevé
JUSQU'À 8000 M²/H**

**MOTEUR
BICYLINDRE**



RALF 92 K

**COLOMBIA
RALF 92 K**


Surfaces	Jusqu'à 9 000 m ²
Moteur	Moteur Emak 24 cv bicylindre 708 cc
Transmission	Hydrostatique
Coupe	Carter acier 92 cm. Hauteur de 50 à 100 mm
Embrayage de lame	Embrayage électromagnétique des lames
Équipements	Phares avant. Roues agraires. Différentiel avec blocage. Pare-chocs AV. et AR. Arceau de sécurité. Compteur horaire.
Garantie	2 ans

Existe en motorisation B&S.

**Très performant
en herbes hautes
et sur les pentes**

Colombia


RALF 92 K



MAJAR

ROULEAU TRÂINÉ OMSYS100R


Largeur de travail : 100 cm - Ø 40 cm.
Poids lesté par remplissage d'eau : 150 kg.
Équipé d'un décrotoir.
Option : poignée manuelle d'utilisation.
Réf. PUMR.



MAJAR

ÉMOUSSEUR TRÂINÉ OMSYS100EG

Largeur de travail : 100 cm. 14 griffes. Longueur 16 cm.
Roues de transport escamotables. Châssis lestable.
Livré avec sacs de lestage.
Existe en version 27 griffes, sur 2 rangées
Réf. OMSYS100EG2



MAJAR

CRIC 450

Cric à vis, lève auportée et quad.
Largeur maxi 105 cm.
Poids maxi 400 kg.
Extra plat 7 cm pour stockage aisé.
Mise en oeuvre facilitée par simple déploiement et sécurité accrue automatique.



MAJAR

RA 350

Remorque autoportée.
110 x 80 cm (85 hors tout) x H. 30 cm.
Roues Ø 377 x 160. Jantes fer aluminisées.
CU : 340 kg





LÈVE AUTOPORTÉES HYDRAULIQUES

Confortable et facile d'utilisation, notre gamme de produits hydrauliques Cliplift est le nec plus ultra pour soulever sans effort et en toute sécurité autoportée ou zéro turn de 300 kg à 800 kg afin d'effectuer l'entretien nécessaire en toute simplicité.



CLIPLIFT
Adapté pour un équipement de **300 kg max.**
Garantie 2 ans.

Facile d'utilisation et sécurisé




Facile à transporter et à ranger





CLIPLIFT MAGNUM
Adapté pour un équipement de **500 kg max.**
Garantie 2 ans.

Sans effort grâce à son système hydraulique




CLIPLIFT PRO
Adapté pour un équipement de **800 kg max.**



ROBOT PROTECT


Abris pour robot tondeuse universel. **Protège** le robot de tonte contre les **intempéries et la chaleur.** L.65 x l.65 x H.40 cm. Existe en 2 coloris. **Multimarque**, convient aussi bien aux robots qui effectuent des sorties en marche arrière ou latérales. **Résistant** et une bonne emprise au sol avec ses 12 points de fixation.



POMPES VIDE-CAVE - D'ARROSAGE - SURPRESSEUR - PULVÉRISATEURS




LINA 13
Pulvérisateur à dos à pression entretenue de 13 litres. Accessoires en option : cloche de désherbage, lances télescopiques et en laiton, etc.




LINA 2
Pulvérisateur à pression préalable. Réservoir 2 litres



PVC 901 CIP
Vide-cave eaux chargées. Avec flotteur. Moteur 220 V. 900 W. Débit : 14000 l/h. Granulométrie : 25 mm. Profondeur d'aspiration : 7 m. Hauteur refoulement : 9 m.




SERENA 16
Pulvérisateur à dos à batterie. Réservoir 16 litres. Batterie 12 V. 9 Ah. Pression 2,5 bars.



Existe en 10 litres
Réf. SERENA 10



JET 101 INOX
Pompe de surface inox. Moteur 220 V. 970 W. Pression 4 bars. 2700 l/h.



S24 JET 81
Pompe jet 81 surpresseur. Moteur 220 V - 750 W. Pression 1,4 à 2,5 bars. Cuve peinte époxy 24 litres. Existe en 50 litres : jet 121





LE SAVIEZ VOUS ?



LUBRIFIANT MOTEUR 2 TEMPS SYNTHETIQUE

Lubrifiant synthétique de haute technologie contenant des additifs de dernière génération assurant une lubrification et une propreté exceptionnelles des moteurs 2 temps, améliorant ainsi leur longévité.

Propriétés :

- Protection renforcée,
- Coût au litre,
- Démarrage facile.

Applications :

Tous moteurs 2 temps (tronçonneuses, débroussailluses, tondeuses, etc.),
Moteurs et générateurs / API / FC+ / JASO FB - ISO L-EGD

En utilisant notre MINERVA ECO 2TS



LUBRIFIANT MOTEUR 4 TEMPS SYNTHETIQUE

Lubrifiant synthétique spécialement formulé afin d'assurer une lubrification optimale des moteurs 4 temps motorisés en toutes saisons.

Propriétés :

- Rendement au litre amélioré,
- Facilite le démarrage,
- Protection exceptionnelle.

Applications :

Tous moteurs 4 temps essence et diesel atmosphériques refroidis par air ou par eau, travaillant dans des conditions sévères.
Moteurs et générateurs / API / SAE (10W-30)

En déposant vos huiles usagées dans un centre de collecte



LUBRIFIANT SPECIAL CHAINE

Lubrifiant professionnel, pour chaînes de tronçonneuses et d'abatteuses, adapté en plusieurs viscosités pour tous types d'utilisations.

Propriétés :


- Possède des propriétés filantes (AF),
- Protège parfaitement le guide et la chaîne contre l'usure.

Applications :

Pour toute les chaînes en toutes saisons.
Recommandations, normes et références :

ISO40 / usage normal - ISO120 / 150 cat usage professionnel
- ISO160 / 200 cat usage professionnel (Densité 1550cm).

En utilisant notre MINERVA CHAINE ECO



CARBURANT LONG DURÉE 2 TPS PREMIX


Carburant PREMIX est un carburant prêt à l'emploi formulé à base de SP98 et d'un lubrifiant intégrable synthétique MINERVA BIO 2TS.

Propriétés :

- Index d'octane élevé garantissant une faible consommation de carburant et limitant les problèmes dus à la combustion,
- Mélange stabilisé formulé avec MINERVA BIO 2TS et nous garantissant une qualité constante même en cas de stockage prolongé.

Applications : Tout moteur 2 temps refroidi par air ou par eau, à injection directe ou non (tronçonneuses, deux roues, etc.)

En déposant vos emballages dans un centre de collecte adapté



ENTREtenir... C'EST ÉCONOMIQUE

MINERVA Top Clean : Stabilisant carburant et substitut de Fluid Film appliqué à la technologie Polytex pour tous les moteurs.

MINERVA Stop'Oil : Anti-oxidation concentré préventif pour tout matériel - Formule professionnelle.

MINERVA Grease : Graisse universelle, biodégradable EP recommandée aux graissages des engrenages des matériels de motoriculture.


MINERVA Lub Tulle Solo : Graisse synthétique formulée pour la lubrification et la protection des lames de tous les tuteurs-haies.

MINERVA Lub Tulle Solo : Chassis Feno et ampliateur la pous et autres parties de ce cutter en carton (plastiques en métal) des tondeuses.


SOYEZ les PREMIERS | La gamme la plus complète du marché

PAROLE DU PRO


Pour le respect de l'environnement, moins de bruit et pas de pollution.




Colombia
PM 440 E




Colombia
PM 482 E



Colombia
PM 482 TE




Colombia
PM 38 Li



A BATTERIE
SANS FIL




Colombia
PM 42 Li



A BATTERIE
SANS FIL




Colombia
PM 46 T Li



A BATTERIE
SANS FIL

OUTILS PORTABLES COMPATIBLES (VOIR EN MAGASIN)




	COLOMBIA PM 440 E	COLOMBIA PM 482 E	COLOMBIA PM 482 TE	COLOMBIA PM 38 Li	COLOMBIA PM 42 Li	COLOMBIA PM 46 T Li
Type	Electrique poussée	Electrique poussée	Electrique tractée	A batterie poussée	A batterie poussée	A batterie tractée
Surfaces	Jusqu'à 600 m ²	Jusqu'à 800 m ²	Jusqu'à 800 m ²	Jusqu'à 300 m ²	Jusqu'à 400 m ²	Jusqu'à 500 m ²
Moteur	220 V - 1800 W	220 V - 1600 W	220 V - 1800 W	1 batterie 48 V - 2Ah	1 batterie 48 V - 4Ah	2 batteries 48 V - 4 Ah +2Ah
Carter	Polypropylène	Acier	Acier	Polypropylène	Acier	Acier
Coupe	44 cm	48 cm	48 cm	38 cm	42 cm	46 cm
Hauteur de coupe	Centralisé 6 positions	Centralisé 5 positions	Centralisé 5 positions	Centralisé 6 positions	Centralisé 6 positions	Centralisé 6 positions
Bac de ramassage	50 litres	Mixte 60 litres	Mixte 60 litres	40 litres	60 litres	60 litres
Garantie	2 ans	2 ans	2 ans	2 ans	2 ans	2 ans

MOTORISATION STIGA Garantie 3 ans

Colombia

PM 434 T




Existe en poussée.



**AVEC
MULCHING**

Colombia

PM 508 THX



POWERED BY
HONDA

Existe dans de
nombreuses
versions.



PAROLE DU PRO

NOUVEAUX MOTEURS

conformes aux normes Euro
contre le bruit et la pollution.


DÉMARRAGE FACILE

TRÈS POLYVALENTE




Colombia

PM 486 TIVX



Colombia

PM 480 ATK



Existe dans de
nombreuses versions



	COLOMBIA PM 434 T	COLOMBIA PM 486 TIVX	COLOMBIA PM 508 THX	COLOMBIA PM 480 ATK
Type	Thermique tractée	Tractée avec variateur	Thermique autotractée 4x1	Tractée
Surfaces	Jusqu'à 800 m ²	Jusqu'à 1200 m ²	Jusqu'à 1200 m ²	Jusqu'à 2400 m ²
Moteur	ST 120 OHV, 123cc.	ST 170LS, 167cc	Honda GCVX - 145 cc	Emak K655 de 166 cc
Carter	Acier	Acier 4x1	Acier. 4x1.	Alu. 3x1.
Coupe	43 cm	44 cm	50 cm	48 cm
Hauteur de coupe	Centralisée 6 positions	Centralisée 5 positions	Centralisée 5 positions	Centralisée 5 positions
Bac de ramassage	Mixte 60 litres	Mixte 70 litres et mulching	Mixte 70 litres	80 litres
Garantie	2 ans	2 ans	2 ans	2 ans



UNE EFFICACITÉ MAXIMALE POUR UNE TONTE DE NIVEAU SUPÉRIEUR

Le modèle Mission Mega est la toute dernière plateforme de tondeuse robotisée de Kress. Pour la première fois, ces tondeuses sont dotées de doubles lames et d'une largeur de coupe pouvant atteindre 35 cm. La transmission exclusive, intégrée dans la roue, assure une tonte plus précise et plus silencieuse. Les modèles Mission Mega KR133E et KR136E représentent un nouveau jalon pour Kress en combinant l'efficacité et les performances, l'intelligence et une fiabilité imbattable. Pour une surface couverte de plus de 3 000 m².

Mega KR133E

Surface conseillée : 3000 m²
 Surface max. : 4400 m²
 INTIVA & KI - Système de navigation
 & Gestion intelligente de la surface de tonte
 STT - Système de coupe latérale
 MZ - Multi Zone / KRESS App - Wifi & Bluetooth
 Détecteur de pluie / Moteur Brushless
 RBS - Freinage à récupération d'énergie
 Double plateau de coupe (largeur 35 cm)
 Plateau de coupe flottant
 Réglage électronique de la hauteur
 Protection IPX5 - Nettoyage facile
 Geotrace & LTE - GPS (antivol)

Mega KR136E

Surface conseillée : 6000 m²
 Surface max. : 6500 m²
 INTIVA & KI - Système de navigation
 & Gestion intelligente de la surface de tonte
 STT - Système de coupe latérale
 MZ - Multi Zone / KRESS App - Wifi & Bluetooth
 Détecteur de pluie / Moteur Brushless
 RBS - Freinage à récupération d'énergie
 Double plateau de coupe (largeur 35 cm)
 Plateau de coupe flottant
 Réglage électronique de la hauteur
 Protection IPX5 - Nettoyage facile
 Geotrace & LTE - GPS (antivol)
 Team Work - Système multi-tondeuse



KA0110
Garage



BASE D'ACCUEIL



KA0211 - KA0211-1
Marconi
Amplificateur WIFI



KA0221
Roues tout-terrain
(la paire)

Les avantages exclusifs du Mission Nano KR101E facilitent votre travail : Ils incluent un écran à LED facile à lire, la commande par WiFi ou Bluetooth® depuis votre smartphone et des lames longue durée pour une belle pelouse en permanence.

Équipés de toutes les fonctionnalités de base, le modèle Mission KR120E vous offre également de meilleures performances sur le terrain ainsi qu'un système de freinage à récupération d'énergie qui prolonge l'autonomie de la batterie.



KR101E

Surface conseillée : 600 m²
 Surface max. : 1100 m²
 INTIVA & KI - Système de navigation & Gestion intelligente de la surface de tonte
 STT - Système de coupe latérale
 MZ - Multi Zone / KRESS App - Wifi & Bluetooth
 Détecteur de pluie / Moteur Brushless




KR120E

Surface conseillée : 1000 m²
 Surface max. : 1800 m²
 INTIVA & KI - Système de navigation & Gestion intelligente de la surface de tonte
 STT - Système de coupe latérale
 MZ - Multi Zone / KRESS App - Wifi & Bluetooth
 Détecteur de pluie / Moteur Brushless
 RBS - Freinage à récupération d'énergie



Encore plus de surface couverte et plus de fonctions intelligentes : les modèles Mission KR121E, KR122E et KR123E sont équipés du système breveté de capteur à ultrasons OAS. Ils détectent les obstacles à l'avance et prennent des mesures pour les éviter.



KR121E

Surface conseillée : 1000 m²
 Surface max. : 1800 m²
 INTIVA & KI - Système de navigation & Gestion intelligente de la surface de tonte
 STT - Système de coupe latérale
 MZ - Multi Zone / KRESS App - Wifi & Bluetooth
 Détecteur de pluie / Moteur Brushless
 RBS - Freinage à récupération d'énergie
 OAS - Capteurs d'évitement de collision

KR122E

Surface conseillée : 1500 m²
 Surface max. : 2200 m²
 INTIVA & KI - Système de navigation & Gestion intelligente de la surface de tonte
 STT - Système de coupe latérale
 MZ - Multi Zone / KRESS App - Wifi & Bluetooth
 Détecteur de pluie / Moteur Brushless
 RBS - Freinage à récupération d'énergie
 OAS - Capteurs d'évitement de collision

KR123E

Surface conseillée : 2000 m²
 Surface max. : 2700 m²
 INTIVA & KI - Système de navigation & Gestion intelligente de la surface de tonte
 STT - Système de coupe latérale
 MZ - Multi Zone / KRESS App - Wifi & Bluetooth
 Détecteur de pluie / Moteur Brushless
 RBS - Freinage à récupération d'énergie
 OAS - Capteurs d'évitement de collision

KA0002

Lames longue durée (6)



KA0001

Lames



KA0212

Clôture numérique No Go

KA0160

Kit d'installation 1000m²

KA0161

Kit d'installation 2000m²

KA0162


Kit d'installation 3000m²

KA0210-KA0210.1

Geo Trace KR101.E (module GPS - Antivol)



KIVA
MINIMAX




Lame débrayable
pour un
démarrage facile

KIVA
ARIANE +



KIVA
APOLLO 10




POWERED BY
HONDA

Herbes et broussailles
jusqu'à 30 mm
de diamètre

Nouvelle boîte
à vitesse avec
différentiel blocable



KIVA
ORION 6



Sécurité notamment
pour les terrains en pente :
freinage automatique dès que
la poignée d'avancement
est relâchée



Pour amateur
exigeant
et professionnel

Grandes roues
diamètre 420 mm

	MINIMAX	ARIANE +	ORION 6	APOLLO 10
Type	Faucheuse-broyeuse	Faucheuse-broyeuse	Faucheuse-broyeuse	Faucheuse-broyeuse
Moteur	Kiva RV170, 170cc	BS 850 PXI	Honda Kiva B&S au choix	Honda GXV 390 OHV
Boîte de vitesse	1 vitesse d'avancement environ 3.2 km/h	1 vitesse AV environ 3 Km/h	Variateur de vitesse AV de 2 à 4,5 km/h et 1 marche AR instantanée à la poignée + frein	Variateur de vitesse AV de 2 à 4,5 km/h et 1 marche AR instantanée à la poignée + frein Différentiel blocable
Largeur de coupe	51 cm	53 cm	53 cm	65 cm
Ejection	Latérale	Latérale	Latérale	Latérale
Réglage H. de coupe	4 positions. Centralisé au guidon	5 positions de 50 à 90 mm	4 positions de 50 à 90 mm	4 positions de 50 à 90 mm
Transmission de lame	Directe avec 3ème palier de sécurité	Par courroie avec embrayage à la poignée	Par courroie avec embrayage à la poignée	Par courroie avec embrayage à la poignée
Guidon	Réglable en hauteur et démontable	Réglable en hauteur et repliable	Réglable en hauteur, repliable et déportable	Réglable en hauteur, démontable et déportable
Equipements	2 roues avant pivotantes et blocables. 2 grandes roues arrière en acier Ø de 425 mm	1 roue avant pivotante. Roues arrière profil agraire Ø de 350 mm	2 roues avant pivotantes. Roues arrière profil agraire Ø de 420 mm	2 roues avant pivotantes. 2 roues arrière Ø 420 mm
Garantie	2 ans	2 ans	2 ans	2 ans



ROQUES LICOEUR

RL 116 RL



Lame herbe
Kit chaîne
Kit roues avant


RL 2008 E CONFORT




Démarrage électrique



RL 2008 H CONFORT



Powered by **HONDA**




RL 210 H

ROQUES LICOEUR

FABRIQUÉ EN FRANCE

Powered by **HONDA**



ROQUES LICOEUR

RL 2006

YAMAHA


Existe en moteurs :
RL 170 / BS675 exi
BS 850 Séries IS
I/C démarrage électrique et
Honda GCVx200



ROQUES LICOEUR

RL 460

Existe en moteurs :
BS CR950
Honda GX 200 -
Subaru EP 21



	RL 2006	RL 2008 E CONFORT	RL 210 H	RL 116 RL	RL 460
Type	Faucheuse-broyeuse	Faucheuse-broyeuse	Faucheuse-broyeuse	Débroussailleuse forestière	Débroussailleuse à fléaux
Moteur	Yamaha MA 190 - 190 cc	BS 850 Séries IS I/C démarrage électrique	HONDA GCVx200 - 200 cc	RL225 - 225 cc	BS CR950 - 208 cc
Boîte de vitesse	1 vitesse d'avancement 2,3 km/h	Variateur de vitesse 1,9 à 3,9 km/h et 1 arrière instantanée	1 vitesse avec variateur de 1.7 à 3.8 km/h et une arrière instantanées au guidon	1 vitesse avec variateur de 1.7 à 3.8 km/h et une arrière instantanées au guidon	Boîte mécanique 2 vitesses AV (2,2 - 5,35 km/h) 1 vitesse AR (1,55 km/h)
Largeur de coupe	53 cm	53 cm	53 cm	53 cm	60 cm
Ejection	Latérale et jupe avant démontable	Latérale et jupe avant démontable	Latérale et jupe avant démontable	Arrière	Arrière
Réglage H. de coupe	Centralisé au guidon	Centralisé au guidon	Centralisé au guidon	Centralisé au guidon avec kit roues avant/par rondelle sur lame en débroussaillage	Micrométrique, 4 à 12 cm
Guidon	Repliable	Réglable en hauteur et en déport avec commandes accélérateur et variation de vitesse	Anti-vibration réglable en hauteur et repliable avec commandes accélérateur et variateur	Anti-vibration réglable en hauteur et repliable avec commandes accélérateur et variateur au guidon	Anti-vibration réglable en hauteur et repliable avec commandes centralisées au guidon
Système de sécurité	Poignée homme-mort	Poignée homme-mort	Embrayage de lame avec frein et frein de pente	Embrayage de lame avec frein et frein de pente. Effet différentiel par tocs blocables.	Embrayage de lame avec frein
Equipements	Roue avant pivotante et blocable Roues arrière Ø 420 mm	Roue avant métallique Ø 200 pivotante et blocable. Effet 3/4 de tour sur les roues. Blocable par l'utilisateur sans outil. Roues arrière métalliques Ø 425 mm	2 roues avant métalliques Ø 200 pivotantes et blocables. Roues arrière métalliques profil agraire 350 x 6 avec tocs	2 roues arrière agraires 350 x 6 increvables. Kit chaîne 53 cm, kit roues avant, lame herbe.	Débroussaillage sans projection. Rotor débrayable. 24 couteaux mobiles de 3 mm. Roues arrière profil agraire, 300 x 8

PAROLE DU PRO

Si vous ne souhaitez pas tondre régulièrement, une débroussailleuse vous permettra de couper les herbes hautes et rejets.

Colombia


DP 50L



Le plus... :
Réglage en hauteur
de coupe centralisé
à commande au guidon


Colombia

DP 53B




Colombia

SD 40L



Colombia

SD 48B



	COLOMBIA DP 50L	COLOMBIA DP 53B	COLOMBIA SD 40L	COLOMBIA SD 48B
Type	Débroussailleuse thermique tractée.	Débroussailleuse thermique tractée	Scarificateur thermique	Scarificateur thermique
Surfaces	Jusqu'à 2000 m ²	Jusqu'à 2500 m ²	-	-
Moteur	Loncin - 170 cc	B&S 675 EXI - 163cc	Loncin - 79cc	B&S CR950 - 208cc
Largeur de travail	-	-	40 cm	48 cm
Carter	Acier	Acier	Acier	Acier
Bac	-	-	45 litres	-
Largeur de coupe	50 cm	52 cm	-	-
Réglage H. de coupe	Centralisé 3 positions 40-60-80 m/m	Centralisé 3 positions 40-60-80 m/m	-	-
Guidon	Renforcé et réglable	Renforcé et réglable	Repliable	Renforcé
Equipements	Grandes roues arrière et roue avant pivotantes	Grandes roues arrière et roue avant pivotantes	16 couteaux fixes	30 couteaux flottants
Garantie	2 ans	2 ans	2 ans	2 ans



L'outil indispensable,
pour petites surfaces,
préparations de parterres,
potagers, etc.

Colombia

DP 25 H



POWERED BY
HONDA



NEW

Colombia

DP 40 L




NEW

FABRICATION
DE QUALITÉ,
PONTS BOULONNÉS.

Colombia

DP 50 LR



NEW



	COLOMBIA DP 25 H	COLOMBIA DP 40 L	COLOMBIA DP 50 LR
Moteur	Honda GX 25 - 4T 25 cc	Loncin 80 cc	Loncin LC 165F 182 cc
Boîte de vitesse	1 vitesse AV	1 vitesse AV	1 vitesse AV + AR
Largeur de travail	34 cm	44 cm	50 cm
Guidon	Réglable, roue de transport	Réglable en hauteur, roue de transport	Réglable, roue de transport
Equipements	4 fraises Ø 250. Pont aluminium.	4 fraises Ø 300. Pont boulonné en acier.	4 fraises Ø 300. Disques prête-plantes.
Garantie	2 ans	2 ans	2 ans

PAROLE DU PRO Préparez la terre de votre jardin avant de réaliser vos plantations.

Colombia

DP 60LR

NEW



Colombia

DP 90HR

NEW



POWERED BY
HONDA




NEW

**FABRICATION
DE QUALITÉ,
PONTS BOULONNÉS.**

Colombia

DP 90 PRO2H




POWERED BY
HONDA

	COLOMBIA DP 60LR	COLOMBIA DP 90HR	COLOMBIA DP 90 PRO2H
Type	Motobineuse	Motobineuse	Motobineuse
Moteur	Loncin G200F 196 cc	Honda GP 160 cc	Honda GP160 163cc
Boîte de vitesse	1 vitesse AV + AR	1 vitesse AV + AR	2 vitesses AV + 1 AR
Largeur de travail	60 cm	92 cm	92 cm
Guidon	Réglable.	Réglable.	Tous réglages
Equipements	6 fraises diam. 320 mm + disques. Pont boulonné en acier. Roue de transport.	6 fraises diam. 360 mm + disques. Pont boulonné en acier. Roue de transport.	6 fraises diam. 360 mm + disques. Protège-plantés. Roue de transport.
Garantie	2 ans	2 ans	2 ans




Colombia
PRT 2L



Rotation des fraises plus élevée permettant le raffinement de la terre. Idéal pour la préparation des surfaces à engazonner.


Colombia
PRT 2B



Options PRT :
Butteur.
(Voir en magasin)



Colombia
BILAMA



Pour la coupe d'herbes hautes, foin, broussailles...

Options :
Plateau.
Lame à neige.
Paire de chaînes à neige
(Voir en magasin)

Colombia
CARRY B



**Charge : 100 kg
Cuve basculante vers l'avant**

	COLOMBIA PRT 2L	COLOMBIA PRT 2B	COLOMBIA BILAMA	COLOMBIA CARRY B
Type	Fraise AR rotative	Fraise AR rotative	Motofaucheuse	Brouette à moteur
Moteur	Loncin TM 60	B&S 950 Series	B&S 625 Series	B&S 450
Boîte de vitesse	1 vitesse AV - 1 vitesse AR	1 vitesse AV - 1 vitesse AR	1 vitesse AV	1 vitesse AV - 1 vitesse AR
Largeur de travail	50 cm	50 cm	87 cm	Cuve zinguée, 85 litres
Transmission	Robuste à engrenages dans un bain d'huile et courroie	Robuste à engrenages dans un bain d'huile et courroie	Mécanique et courroie	Mécanique et courroie
Débrayage	De la fraise par levier au guidon	De la fraise par levier au guidon	Facile de la barre de coupe double lames, et roues par levier au guidon	Par levier au guidon
Guidon	Réglable en hauteur	Réglable en hauteur et déportable.	Réglable en hauteur et en déport	A basculement avec la cuve
Equipements	Roues gonflables de 13 x 5,00 - 6	Roues gonflables de 13 x 5,00 - 6	Roues motrices 4 x 6 demi-pneumatiques	Roues gonflables de 13 x 5,00 - 6
Garantie	2 ans	2 ans	2 ans	2 ans



Colombia

338 PS



POWERED BY
HONDA



FABRICATION EUROPÉENNE

SYSTÈME POWER-SAFE

Confort d'utilisation :
Le moteur ne se coupe plus
après avoir lâché
la poignée de sécurité.

Colombia

340 PS



POWERED BY
HONDA



**Pour amateur
exigeant et professionnel**

FERRARI

360 PS



POWERED BY
HONDA



Différentes versions moteur.
(voir en magasin)
Modèle en photo : version
démarrage électrique.





**Possibilité
de crédit
ou paiement
en plusieurs fois
à voir avec
votre revendeur**

	COLOMBIA 338 PS	COLOMBIA 340 PS	FERRARI 360 PS
Moteur	Honda GX 270	Honda GX 340	Honda GX 390
Embrayage	Hydromécanique	Hydromécanique	Hydromécanique
Boîte de vitesse	3 vitesses AV - 3 vitesses AR par inverseur	3 vitesses AV - 3 vitesses AR par inverseur	3 vitesses AV - 3 vitesses AR par inverseur
Mancheron	Réglable et réversible	Réglable et réversible	Réglable et réversible
Equipements	Différentiel avec blocage. Moyeux réglables. Roues 500 x 10. Masses de roues et contrepoids avant. Fraise 66 cm avec rallonge. Chape d'attelage.	Différentiel avec blocage. Frein double à commande séparées. Moyeux réglables à vis. Roues 600 x 12. Masses de roues et contrepoids avant. Fraise de 80 cm avec rallonge. Chape d'attelage.	Différentiel avec blocage. Frein double à commandes séparées. Moyeux réglable à vis. Roues 600 x 12 Masses. Contrepoids AVA. Fraise AR. 85 cm avec rallonge rapide
Garantie	2 ans	2 ans	2 ans




MAJAR

CULTIVATEUR CP5C
5 dents chisel.
Largeur de travail 30/75 cm.
Option : roue de profondeur
de travail





MAJAR
**ARRACHE
POMMES DE TERRE
APMOT**
Montant 40 x 14




MAJAR

**BRABANT
CBR178AC
+ ZCBR**
Réversible 7" équipé
d'ailerons et rasettes



MAJAR

ROULEAU LISSE 3 ÉLÉMENTS RM3E
paires de moyeux adaptables diamètre
de 20 à 30 mm ou héxa de 23 et 26 mm
2 rouleaux latéraux 45 cm + 1 rouleau arrière 55 cm.
Diamètre de 28 cm. Rouleau arrière monté sur bague d'usure.
Largeur de travail 105 cm. Lestables par remplissage d'eau (110 kg)



MAJAR

CULTIVATEUR BTC5R
5 dents rigides réglables équipé
de série du boîtier
de piquage et de la liaison.
Option : roue de terrage



MAJAR

HERSE RÉGLABLE HE15D
15 dents. Largeur 55/100 cm.
Option : roue de profondeur de travail




MAJAR

BUTEUR BUT1
Léger et réglable.
Largeur 19/41 cm.
Talon réglable.
Tige en option.



MAJAR

REMORQUE RMO 400
Remorque freinée basculante.
Attelage sur chape du motoculteur. CU 500 kg.
Dim. 1,20 x 1 x 0,40 m. Autres modèles en ridelles
rabattables et amovibles en 600 ou 800 kg
Option : Pièce de liaison





KPC

KPC AH300B

Tarière livrée avec 3 mèches, diamètre de perçage de 150 à 300 mm, puissance maxi 2000 W / 7500 tpm. Inclus 3 mèches (100, 150, 200 mm)



KPC

KPC KS2000

Sécateur à batterie sans fil, légers et confortable, autonomie 5 à 6h, livré avec 2 batteries 2 Ah, 16,8V, diamètre de coupe 20mm.



KPC

KPC KA2500TY

Attacheur à batterie sans fil, léger, rapide et puissant, autonomie 6 à 8 h, livré avec 2 batteries 2 Ah, 16,8 V, diamètre 25 mm, 60 attachés minute.



KPC

KPC KSE100S

Scie à batterie, capacité de coupe 100 mm, livrée avec 2 batteries 24 V de 2.5 Ah (20 min x 2), 1 batterie de 4 Ah (30 min x 1) 20 minutes d'autonomie par batterie, régulation de la vitesse de coupe et lubrification automatique. Livrée dans une mallette de transport avec 3 batteries, chargeur.



KPC

KPC SLR800T-N

Fendeur de bûches électrique, 2300 W, capacité de coupe 650 mm, diamètre maxi 40 cm, poussée 8 tonnes.



Colombia

PBK 1000 N-B

Broyeur de végétaux. Moteur B&S CR950 208 cc, 6,5 hp, rotor 2 lames, capacité de coupe 100mm, vitesse rotor 2400 trs/min.




Pour votre usage privé, et à un petit budget pour une marque de qualité, je vous conseille le micro-tracteur d'occasion. Ceux-ci ont très peu d'heures de travail et sont garantis un an. Ce bon compromis entre qualité et budget répondra parfaitement à vos besoins.


Tracteurs conformes à l'article L233.5 I du code du travail français. Uniquement réservé à un usage privé en propriété privée.



Tracteur CAPTAIN
Neuf




Kubota B7001
Existe en révisé-repeint



Mini-pelle TENEY
Neuve



BENNETTE 100
Basculement mécanique. Porte arrière à double ouverture. Lame rabet. Capacité de charge 300 kg. Largeur 1 m : 70 kg.



Existe en 1,20 m de large, 80 kg.

BENNETTE 120



Existe en 1,60 m de large, 150 kg.

BENNETTE 160



	TRACTEUR CAPTAIN	MINI-PELLE TENEY	KUBOTA B7001
Moteur	Moteur MITSUBISHI 25 cv	Moteur YANMAR diesel ou moteur B&S essence	Moteur 3 cylindres 762 cc - 16 cv à 3000 rpm
Equipement	Boîte de vitesses 70CV synchro 8AV-2A Direction assistée 2 pompes hydr. 3 prises d'huile	750 kg Fouille 1m28 Tourelle pivotante en continu Bras orientable hydrauliquement	4 roues motrices. Antigel. Batterie neuve. Relevage 3 points avec attache-remorque. 4 pneus agraires neufs. 1 siège simple à dossier neuf. Matériel contrôlé. Prêt à démarrer. Peinture d'origine



FABRICATION EUROPÉENNE



Colombia

PFU 132 C

Broyeur herbes, axe horizontal, pour tracteur de 14 à 28 cv. Largeur de travail 132 cm. 40 couteaux Y dénoués. Boîtier COMER Alu. 540 T/mn. 2 courroies ventilées avec tendeur. Attelage cat. 1. Cardan standard 2ème cat. rouleau arrière.

GARANTIE 2 ANS

Colombia

PFU 106 C

Broyeur herbes, axe horizontal, pour tracteur de 12 à 28 cv. Largeur de travail 106 cm. 32 couteaux Y dénoués. Boîtier COMER Alu. 540 T/mn. 2 courroies ventilées avec tendeur. Attelage cat. 1. Cardan standard 2ème cat. rouleau arrière. Poids 137 kg. Existe en version déportable.



Déport
latéral
de 45 cm



"Qualité pro"

Colombia

PCE 132C

Broyeur d'herbes déportable, mécanique, axe horizontal, pour tracteur de 15 à 40 cv. Largeur de travail 132 cm, 40 couteaux Y dénoués. Boîtier COMER fonte, avec roue libre. 2 courroies ventilées avec tendeur. Attelage catégorie 1. Cardan 4ème catégorie rouleau arrière. 250 kg. **Option : déport hydraulique.** Existe en 106 cm et 158 cm : PCE 106C et PCE 158C



FABRICATION EUROPÉENNE

Colombia

PFUT 132 C

Broyeur d'herbes déportable, axe horizontal, pour tracteur de 16 à 28 cv. Largeur de travail 132 cm. 40 couteaux Y dénoués. Boîtier COMER Alu. 540 T/mn. 2 courroies ventilées avec tendeur. Attelage cat. 1. Cardan standard 2ème cat. rouleau arrière. Poids 153 kg. Existe en version déportable.

Colombia

Rétropelle RES10
pour tracteur de 10 à 35cv, pompe à engrenage hydraulique actionnée par prise de force, siège réglable et godet d'excavation. Existe toute une gamme sur demande.






Lubrification des paliers de lames par graissage extérieur



Colombia

PEA 120

Tondeuse AR. Ejection arrière pour tracteur de 12 à 40 cv. Largeur de travail 120 cm, 3 lames éjection arrière. Boîtier COMER Fonte, 540 T/mn. Attelage catégorie 1. Cardan standard 2ème cat. Poids 180 kg. Option : Kit Mulching. Existe en 1,50 m et 1,80 m.



Lubrification des paliers de lames par graissage extérieur




FABRICATION EUROPÉENNE

GARANTIE 2 ANS

Colombia

PEL 120

Tondeuse AR, éjection latérale, pour tracteur de 12 à 40 cv. Largeur de travail 120 cm, 3 lames. Ejection latérale. Boîtier COMER Fonte 540 T/mn. Poids 175 kg. Attelage cat. 1, cardan standard cat. 2. Options : Kit Mulching. Existe en 1,50 m et 1,80 m.



Colombia

ROTEX L120

Herse rotative pour tracteur de 15 à 25 cv, attelage 3 points, boîtier fonte 540 t/min, lame niveleuse et cardan avec sécurité boulon. Existe d'autres versions et options.




Colombia

PLAM 100

Tondeuse AR. Ejection latérale, éjection arrière et mulching, pour tracteur de 15 à 25 cv. Largeur de travail 100 cm. Rotor 2 lames. Boîtier alu 540 T/mn. Poids : 114 kg.

Tondeuse ARR. 3x 1

- Ejection arrière
- Ejection latérale
- Mulching




Fabrication "pro"



Colombia

PBR 90

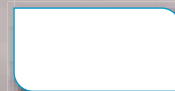
Brabant 1/2 tour 8". Pour tracteurs de 12 à 25 cv. Rasettes. Coutres soudés. Roue de jauge. Poids : 90 kg



Colombia

PBR 120


Brabant 1/2 tour 12". Pour tracteurs de 18/30 cv. Rasettes. Coutres soudés. Roue de jauge. Poids : 110 kg



Colombia

PVBR7

Cultivateur à ressorts. Attelage 3 points AR. Tracteur de 12/30 CV. Largeur de travail 1,00 m. 7 dents. Roues de profondeur (non représentées)



GARANTIE 2 ANS




Colombia

PCL 5

Cultivateur à dents, 3 points. Pour tracteurs de 12/30 cv. 5 éléments à 2 ressorts. Largeur de travail : 1,20 m. Roues de profondeur. Poids : 110 kg.



FABRICATION EUROPÉENNE





OUTILS 3 POINTS MICROTRACTEURS



FABRICATION EUROPÉENNE

GARANTIE 2 ANS



Colombia

PFL 96

Fraise AR. Tracteur de 12 à 25 CV
Largeur de travail 96 cm.
20 couteaux.
Double boîtiers COMER alu 540 T/mn
Cardan standard. 1re cat. Poids 125 kg



GARANTIE 2 ANS



Colombia

PTH 105 R

Fraise AR tracteur, de 12 à 40 CV, déportable par positions.
Largeur de travail 105 cm.
20 couteaux. Boîtier COMER Fonte.
540 t/mn. Cardan standard 4ème cat.
Poids : 151 kg. Attelage réversible.

Existe en 1,25 m : PTH 125 R

**Déport latéral
20% par manivelle**

**Pour amateur
exigeant
et "semi-pro"**

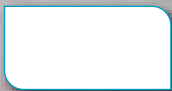


Colombia

PHO 105R

Fraise AR. Tracteur de 12 à 40 cv,
déportable 20 % par vis,
Largeur de travail 105 cm.
20 couteaux. Boîtier COMER Fonte 540 T/mn.
Cardan standard 4ème cat.
Attelage réversible. 150 kg

Existe en 1,25 m : PHO 125 R
et en 1,45 m : PHO 145 R



GARANTIE 2 ANS



Colombia

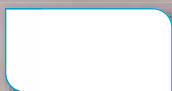
PMK 90

Gyrobroyeur AR. Tracteur de 12 à 40 cv.
Largeur de travail 90 cm.
Rotor 2 lames. Boîtier COMER Fonte. 540 T/mn.
Attelage cat. 1.
Cardan 2ème cat. à sécurité boulon.
Poids 120 kg. Option : roue libre

Existe en 1 m (PMK 100), 1,20 m (PMK 120),
1,50 m (PMK 150) et 1,50 m avec 3 lames.



FABRICATION EUROPÉENNE



MAJAR



RBEP25/ RBEP30

Épareuse ou Taille haie (RBEP25 ou RBEP30...) pour microtracteur de 15 à 35 cv de 660 Kg ou 1000 Kg de poids minimum (Suivant le modèle de porte outils et de tête de broyage ou lamier).

- Attelage 3 points catégorie 1 ou 2.
- Portée à l'axe du tracteur : 2.50 m ou 3.00 m suivant le modèle.
- Sécurité hydraulique pour effacement en cas d'obstacle.
- Commandes par téléflexibles et commande bidirectionnelle.
- Transmission incluse.
- 3 têtes de broyage Largeur de travail : 50 cm, 60 cm ou 80 cm avec couteaux Y à manilles, tête de broyage flottante avec un angle de rotation de 186°, moteur hydraulique à double sens de rotation, vitesse de rotation du rotor 3000 tr/mn.
- 3 têtes lamier (barre de coupe à disques) L.T. : 110 cm, 145 cm et 180 cm équipées de disques avec couteaux escamotables.



OUTILS 3 POINTS MICROTRACTEURS



MAJAR

BARRE PORTE OUTILS BOMIC2BRI

Barre porte outils 2 brides pour microtracteurs jusqu'à 16 cv Max. Largeur de travail 150 cm. Permet le montage du butteur BUT2 + tige TIGBUT 4014 et de l'arrache pommes de terre APMOTC, APMOTC2 (tiges section 40 x 14). Existe en 1 Bride (largeur de travail 85 cm) et en 2 ou 3 brides (largeur de travail 150 cm)



MAJAR

CHARRUE RM30AC9

Charrue réversible. 8 pouces avec ailerons. Coudre soudé sur soc. Accessoires : Rasettes. Roue de ferrage.



Colombia

FRAISE AR. RDM

3 points, déportable. Cardan à sécurité boulon de rupture. Réglage de profondeur par les patins. Défecteurs latéraux anti-projections. Capot arrière de forte épaisseur. Largeur de travail : 85 - 105 - 125 et 140 cm. Pour microtracteurs de 10 à 30 CV




GARANTIE 2 ANS



Colombia

TONDEUSE DE FINITION TAM150EA

Largeur de travail : 120 à 180 cm. Attelage AR ou frontal. Surprenante qualité d'éjection latérale ou arrière. Niveau sonore faible. Cardan.



MAJAR

REMORQUE RMTB1020

Remorque à bennage hydraulique. Dimensions : 2 x 1,20 x 0,35 m. CU 1000 kg. Attelage à hauteur réglable. Option : roue béquille, réhausse grillagée, kit éclairage.



MAJAR

ROTOBROYEUR RBML115


Broyeur polyvalent pour débroussaillage, herbe ou scarification. Déport latéral de 15 à 20 cm, roue libre incorporé, couteaux y et rouleau de contrôle de profondeur. Existe en 4 largeurs : 100, 115 et 130 et 155 cm. Transmission comprise. Châssis en tôle blindée ép. 3 mm sur RBML155.



MAJAR

Broyeurs déportables RBML115DG30, RBML130DG30 et RBML155DG30

Attelage : Arrière 3 points cat.1 - Puissance tracteur : de 20 à 45 cv. Largeur de travail : 1.15 m / 1.30 m / 1.55 m. Équipements : Rotor avec couteaux Y à disposition hélicoïdale, boîtier de transmission avec roue libre incorporée, défecteurs latéraux réglables, volets avant anti projection, rouleau palpeur réglable en hauteur, livré avec transmission à cardan. Déport : 30 cm, à indexage manuel à 4 positions. Options : Déport Hydraulique - Palettes gazon, couteaux scarificateur, marteaux, châssis en tôle blindée ép. 3 mm sur RBML155.



MAJAR

Broyeurs d'accotement RBML115AC, RBML130AC et RBML155AC

Attelage : Arrière 3 points cat.1 - Puissance tracteur : de 20 à 45 cv. Largeur de travail : 1.15 m / 1.30 m / 1.55 m. Équipements : Pivot monté sur bagues d'usure, bielle pendulaire d'effacement, rotor avec couteaux Y à disposition hélicoïdale, boîtier de transmission avec roue libre incorporée, défecteurs latéraux réglables, volets avant anti projection, rouleau palpeur réglable en hauteur, livré avec transmission à cardan à boulon de rupture. Orientation : de -50° à +90°. Portées maximales : 1.58 m (RBML115AC) / 1.74 m (RBML130AC) / 1.99 m (RBML155AC). Options : Palettes gazon, couteaux scarificateur, marteaux, châssis en tôle blindée ép. 3 mm sur RBML155AC.



MAJAR

ROTOCULTIVATEUR PROFESSIONNEL RTPM150

Roto-cultivateur professionnel équipé d'un rotor Ø 505 mm avec 6 bêches hélicoïdales par flasques. Attelage 3 points renforcé catégorie 1 et 2, réglable et déportable. Déport : 15 cm selon position des bras d'attelage. Largeur de travail : 150 cm, existe aussi en 125 et 175 cm. Puissance conseillée : 30 - 90 cv. Paliers de rotors surdimensionnés avec étanchéité optimale : joints glace type rizière. Châssis renforcé par 2 tôles inférieures en acier de blindage. Capot arrière forte épaisseur. Poids : 420 Kg. Livré avec transmission à cardan équipé d'un limiteur de couple à friction. Options : Rouleau packer, rouleau cage, presse capot à ressorts, disques latéraux.

FENDEUSE DE BÛCHES

Gamme complète de 7 à 80 tonnes. Entraînement électrique, thermique, par tracteur ou mini-pelle.



SCIES CIRCULAIRES

Scies circulaires à cheval. Entraînement électrique, thermique ou par tracteur.



NOUVEAUX
MODELES

BROYEURS DE BRANCHES

Gamme de 8 modèles par entraînement électrique, thermique ou par tracteur.

ROTOR «5EN1»
EXCLUSIVITÉ RABAUD



BALAYEUSES

Balayeuses pour tous types d'utilisations et adaptables sur tous types de porteurs.

LA PLUS LARGE
GAMME DU MARCHÉ



ASPIRATEURS DE FEUILLES

Modèles adaptables sur la ridelle du camion benne ou montés sur châssis routier.



ACCESSOIRES POUR MINI-PELLES



MARTEAUX FIXES
OU
MARTEAUX MOBILES



Enfonce-pieux
jusqu'à 10 T



Tarières
jusqu'à 50 T



Fendeuses à vis
jusqu'à 12 T



Têtes de broyage
de 2,2 à 20 T



Rogneuses de souches
jusqu'à 8 T



TAILLE-HAIES FILAIRES

Mono-étagé


**Un taille-haies
super léger**



metabo


HS 45

Lame 45 cm




HS 55

Lame 55 cm



HS 65

Lame 65 cm




Mono-étagé

metabo


HS 8755

Lame 55 cm



HS 8765

Lame 65 cm




**Système de poignée
Metabo breveté avec interrupteur
permettant d'augmenter
le rayon jusqu'à 50%**

Bi-étagé

metabo


HS 8855

Lame 55 cm




HS 8865

Lame 65 cm



HS 8875

Lame 75 cm




Garantie 3 ans Metabo
Inscription : www.metabo.fr

TAILLE-HAIES SANS FIL

A BATTERIE « LI-POWER »
RECHARGEABLE

Léger



metabo



AHS 18 V
Sans batterie
ni chargeur

Lame 63 cm

AHS 18 V
2 batteries

3 ans de garantie
sur toutes les batteries :
sans limitation du nombre
des cycles de charges

**2 batteries
18 V / 4.0 Ah
+ chargeur et coffret**

**Pack
Batterie**



NOUVEAUTÉS 2021 GAMME JARDIN




	METABO HS 45, HS 55, HS 65	METABO HS 8755, HS 8765	METABO HS 8855, HS 8865, HS 8875	METABO AHS 18 V
Type	Taille-haies filaire	Taille-haies filaire	Taille-haies filaire	Taille-haies sans fil
Puissance	450 Watts	560 Watts	660 W	Batterie 18 V - 4 Ah Li-Ion
Capacité de coupe	18 mm	20 mm	26 mm	18 mm
Vitesse de coupe	3100 trs/mn	3100 trs/mn	2900 trs/min	2700 trs/min
Lame	45 / 55 / 65 cm	55 / 65 cm	55 / 65 / 75 cm	63 cm
Temps de charge	-	-	-	30 min.
Equipements	- Protection antichoc - Fourreau de lame	- Protection antichoc - Fourreau de lame	- Protection antichoc - Fourreau de lame	- Protection antichoc - Fourreau de lame

Colombia

DP 600 E



Scie à bûches,
moteur électrique
2200 Watts,
lame 600mm,
capacité
de coupe 25cm.



RIBMEX

LS 71TV

Fendeur vertical,
poussée 7 tonnes,
course 104 cm,
longueur max 55 cm,
diamètre max 40 cm
et mini 7 cm,
220V mono,
3000 Watts.



Colombia

DP 600 H


Scie à bûches, moteur
thermique Honda GP 160,
160cc, châssis renforcé,
lame 600mm,
capacité de coupe 25cm.



RIBMEX

PREHLS8T/VN1


Fendeur de bûches
électrique.
Puissance : 3 000 W.
Force max. : 8 tonnes.
Ø des bûches :
min. 70 mm -
max. 400 mm.
Longueur des bûches
max. 550 mm.



RIBMEX

PREHLS11T/VN


Fendeur de bûches
électrique.
Puissance : 3 000 W.
Force max. : 10 tonnes.
Ø des bûches : min. 70
mm - max. 400 mm.
Longueur des bûches :
1060 mm.



RIBMEX

LS 7RN

Fendeur horizontal sur
châssis roulant, poussée
7 tonnes, course 52 cm,
diamètre 25cm maxi,
220V mono, 2300 Watts.



PAROLE DU PRO Broyer les végétaux permet de les valoriser en engrais naturel et évite les produits chimiques.

Vous utiliserez ainsi un support de qualité qui respecte l'environnement.



Colombia

SCUTUM H390

Broyeur de végétaux, moteur Honda GX390, châssis en acier 5mm, support de roulements en fonte, rotor 6 couteaux réversibles et 2 contre lames.

GARANTIE 2 ANS



Colombia

R 70 E

Broyeur de végétaux. Moteur électrique 220 V - 1800 W. Ø de broyage 50 mm. Rotor 1 lame en acier trempé. 1 contre couteau, 6 marteaux d'affinage et 3 broches amovibles pour le calibrage des copeaux. Pales d'évacuation intégrées, 2 roues de transport. Equipements : hauteur de sortie 650 mm, permet le remplissage d'une brouette.

Existe en version thermique avec moteur Honda.

Rendement horaire :
4 m³/heure



Colombia

R 95 H

Broyeur de végétaux. Moteur Honda GP 160. Transmission à courroie. Ø de broyage 70 mm. Rotor 8 marteaux et 1 couteau en acier trempé. 1 contre-couteau réglable. Pales d'évacuation intégrées. 2 roues de transport. Equipements : hauteur de sortie 1270 mm. Grille d'affinage réglable. Permet le remplissage d'une remorque routière.



FABRICATION EUROPÉENNE

Colombia

R95 T

Broyeur de végétaux microtracteur. Attelage 3 points arrière. Puissance minimum de 12 cv. Ø de broyage 70 mm. Rotor 8 marteaux réversibles et 1 couteau en acier trempé. 1 contre-couteau réglable. Grille d'affinage réglable. NB : Garantie 1 an en usage pro.



Colombia

R 185 H

Broyeur de végétaux. Moteur Honda GX 390. Transmission à courroies avec embrayage automatique centrifuge. Ø de broyage 90 mm. Rotor 2 couteaux en frontal en acier trempé, 1 contre couteau en acier réglable et 10 marteaux de raffinage en acier. Evacuation orientable 270°. Hauteur de sortie 1700 mm. 2 roues de transports. Equipements : grille d'affinage réglable. Goulotte d'introduction grand format. NB : Garantie 1 an en usage pro.

Pour amateur exigeant et professionnel

Existe en moteur attelage 3 points arrière. Tracteur puissance minimum de 15 cv. Réf. R185 T

0 FIL + DE 360 MACHINES COMPATIBLES



DUH523Z

DUR181SF

DUR189RFE

DUR192LZ

DUH551RF2

DUH651RF2

DUR368AZ

DUH502SF

DUH602SF

DUR368LZ

DUH752SF

DUR369AZ

DUN500WZ

DUR369LZ

DLM382Z

DUC254Z

DUX60Z

DUC356Z

DUC353Z

DUB362

DLM432Z

DUB361Z

DLM460

DUB184

DLM462

DUB363

DHW080ZK

DLM532

DUS054Z

PDC1200A01

DLM533



Colombia

S 427 C

Débroussailleuse portable, moteur Kawasaki TJ027E, 26,3 cc, poignée ronde, lame 3 dents, tête nylon, lunettes, harnais.



LTT230


Kit Twin turbo adaptable pour coupe des roseaux, des bordures d'étangs pour S427C, S427G

Livrable en machine complète S427 C TWIN ou S427G TWIN

Colombia

S427G

Débroussailleuse portable, moteur Kawasaki TJ027E, 26,3 cc, guidon, lame 3 dents, tête nylon, lunettes, harnais.



Colombia

X 845 G

Débroussailleuse portable, moteur Kawasaki TJ045E, 45,4 cc, guidon, lame 3 dents, tête nylon, lunettes, harnais.



Colombia

X 635 C

Débroussailleuse portable, moteur Kawasaki TJ035E, 34,4 cc, poignée ronde, lame 3 dents, tête nylon, lunettes, harnais.



ROT170

Kit Rotavator adaptable S427C, S427G largeur de travail 17 cm **SPÉCIAL MASSIFS**

Colombia

X 635 G


Débroussailleuse portable, moteur Kawasaki TJ035E, 34,4 cc, guidon, lame 3 dents, tête nylon, lunettes, harnais.



Colombia

X 853G

Débroussailleuse portable, moteur Kawasaki TJ053E, 53,2 cc, guidon, lame 3 dents, tête nylon, lunettes, harnais.



KTH 600

KTH 750



KTHS 750



KTH 600 L




KDD45

Débroussailleuse portable "sac à dos", moteur Kawasaki TJ45E, 45,4 cc, poignée, lame 3 dents, tête nylon, lunettes



Poignée tournante 180°



KTH 525L

Taille-haies perche. Moteur Kawasaki TJ27E 26,3 cc. Poignée. Lame double tranchant 525 mm orientable Démarrage : lanceur à rappel avec KAR Start Longueur totale : 2010 mm




	KAWASAKI KTH 600	KAWASAKI KTH 600 L	KAWASAKI KTH 750	KAWASAKI KTHS 750
	Taille-haies	Taille-haies	Taille-haies	Taille-haies
Moteur	Kawasaki TJ23V, 22,5 cc	Kawasaki TJ23V, 22,5 cc	Kawasaki TJ23V, 22,5 cc	Kawasaki TJ23V, 22,5 cc
Lame	double tranchant longueur 587 mm anti-vibration	double tranchant longueur 563 mm anti-vibration	double tranchant longueur 727 mm anti-vibration	simple tranchant longueur 727 mm avec déflecteur
Équipement	poignée tournante 180°	poignée tournante 180°	poignée tournante 180°	poignée fixe
Garantie	2 ans à usage privé, 1 an à usage professionnel, 6 mois à usage localif A compter de la date de livraison au client final (sous réserve d'un stockage inférieur à 12 mois chez le revendeur)			



KEL 27

Elagueuse perche, moteur Kawasaki TJ27E, 26,3 cc, à poignée cerceau. Guide 10", longueur 2 m



Existe en télescopique jusque 3,90 m, voir en magasin : Réf. KEL27T

Existe en bras 1650 mm Réf. KTH 525C



TECH

NEXT DX2

Robot de tonte non connecté, coupe lame 4 dents 18 cm, moteurs Brushless, capteur de pluie, récepteur Bluetooth. Existe en version connecté jusqu'à 1 300 m² : LX2 et SX2
Conseillé jusqu'à 700 m².

FRANCEPOWER



TECH

NEXT LX2.5

Robot de tonte connecté, coupe lame 4 dents 25 cm, moteurs Brushless, capteur de pluie, récepteur Bluetooth.
Conseillé jusqu'à 1800 m².

Robot connecté




Robot connecté

TECH

NEXT LX4

Robot de tonte connecté et articulé pour grandes surfaces, coupe 6 lames 25 cm, moteurs Brushless, capteur de pluie, écran tactile.
Conseillé jusqu'à 3200 m².





KD 20 / KD 20 PRO
 Bras débroussailluse à tête nylon




KMO 27

Bras multi-outils, moteur Kawasaki TJ27E, 26,3 cc. Poignée ronde, Sangle




KAT 53
 Tarière à moteur Kawasaki TJ53E, 53,2 cc, réducteur 35:1 nu


Mèches livrables de 100 à 250 mm de Ø (voir prix en magasin)



FRANCEPOWER



KR 10 PRO
 rallonge, longueur 915 mm, uniquement pour KM 027 PRO




KAP 27

Pulvérisateur. Moteur Kawasaki. 26,3 cc. TJ27E. Embrayage centrifuge automatique. Réservoir 20 litres. Lance inox, à jet réglable. Pression 30 kg/cm². Sac à dos.




KH 20 / KH 20 PRO

Bras taille-haies, perche, lame double



KMO 27 PRO

Bras multi-outils, moteur Kawasaki TJ27E, 26,3 cc, poignée ronde, sangle "pro"





Colombia

LC 2000i

Existe en 3,5 kVA
Réf LC 3500i



Colombia

FP 3000 LC



FRANCEPOWER



Colombia

FP 5000 LC



FRANCEPOWER

**Kit brouette
en option**



Colombia

LC 3000 A

Option : chariot

Existe en 5,4 kVA
Réf. LC 5000 A



Colombia

FP 25 LC

Existe en Moteur Loncin 154F.
87 cc. 4 temps. Débit 12 m³/h
HMT 20 m. Crépine et raccords
Ø 40 mm. Autonomie : 2,6 heures
Réf. FP 40 LC



Colombia

FP 50 LC

**Voir kits tuyaux
en magasin**



Colombia

FP 160 BLC

Accessoires en options :
Kit de sablage. Kit débouche canalisations. Rotabuse.

Existe en 200 bars de pression.
Réf. FP 200 BLC



	COLOMBIA LC 2000i	COLOMBIA FP 3000 LC	COLOMBIA FP 5000 LC	COLOMBIA LC 3000 A	COLOMBIA FP 25 LC	COLOMBIA FP 50 LC	COLOMBIA FP 160 BLC
Moteur et alternateur	Insonorisé. A Régulation électronique (AVR) Moteur Loncin 148F, 79 cc 1 prise mono 220 V + 1 prise chargeur 12V	Groupe électrogène. Chantier Moteur G200DU 196 cc. Sécurité d'huile 220 V. Mono. 2,4 kW. 3 KVA. 2 prises 16 amp.	Groupe électrogène Chantier Moteur G390DU - 389 cc. Sécurité d'huile. 220 V mono. 4 kW, 5 KVA. 2 prises 16 Amp.	Groupe électrogène débruité, à régulation électronique (AVR) Moteur Loncin G200F. 196 cc Sécurité d'huile. 220 V Mono, 2,5 kW. 2 prises 16 Amp.	Motopompe Moteur Loncin 148F 79 cc - 4 Temps	Motopompe Moteur Loncin G160F. 163 cc. 4 temps	Nettoyeur haute-pression thermique. Sur chariot Moteur Loncin G200F. 196 cc Sécurité d'huile
Poids	Portable léger : 21 kg	40 kg	69 kg	45 kg	14,5 kg	25 kg	35 kg
Débit	-	-	-	-	8 m ³ /h HMT 21 m	30 m ³ /h HMT 23 m	11,3 L/mn
Pompe	-	-	-	-	eaux claires	eaux chargées	3 pistons céramique. 160 bars
Autonomie	7 h	2,6 h	2,7 h	15 h	2,6 h	3 h	2,6 h
Réservoir	4,2 litres	3,8 litres	6,8 litres	18 litres	1,6 litre	3,6 litres	3,8 litres
Caractéristiques	61 dB (A) à 7 m	95 dB (A) à 1 m	98 dB (A) à 1 m	76 dB (A) à 7 m	Crépine et raccords Ø 25 mm	Crépine et raccords Ø 50 mm sur cadre	Lance réglable. Flexible 10 m
Garantie	2 ans à usage privé, 1 an à usage professionnel, 6 mois à usage locatif A compter de la date de livraison au client final (sous réserve d'un stockage inférieur à 12 mois chez le revendeur)						



MATÉRIELS DE CHANTIERS



6 - Groupe motopompe
JARD 7 EX HONDA



GARANTIE 3 ANS

4 - Groupe électrogène
ACCESS 2000i

1 - MINI-TRANSPORTEUR CARRY 105

- > Hydrostatique
- > Petites dimensions et faible poids
- > Charge utile : 500 kg
- > Capacité benne : 0.22 m³ (220 L)
- > Dim. L x l x H : 1 589 x 690 x 1 132 mm
- > Puissance moteur : 4.7 kW (6.5 ch)
- > Poids : 290 kg

2 - BÉTONNIÈRES 160 MONO


- > Sans couronne, ni pignon d'entraînement
- > Châssis et cuve démontable
- > Basculement de la cuve par réducteur à graisse
- > Capacité de la cuve : 160 L

- > Capacité de malaxage : 115 L
- > Diamètre de la cuve : 610 mm
- > Puissance moteur : 0.3 kW (0.4 ch)

3 - PLAQUE VIBRANTE MVC F80R-VAS HONDA

- > Réduction de plus de 50% des vibrations dans le bras de l'utilisateur
- > Fréquence de vibration élevée
- > Réservoir amovible
- > Kit roues intégré
- > Moteur HONDA GX 160 - 3.6 kW (4.9 Ch)
- > Dim. semelle L x l : 570 x 450 mm
- > Fréq. de frappe : 5 600 vib/min
- > Poids à vide : 81 kg

2 - Bétonnière
S 160



GARANTIE 3 ANS

3 - Plaque vibrante
MVC F80R-VAS HONDA

GARANTIE 3 ANS

5 - Groupe électrogène
EXPERT 3010X

4 - GROUPE ÉLECTROGÈNE ACCESS 2000i

- > Mise au ralenti automatique
- > X2 Fonction de couplage
- > Prise chargeur USB
- > Capotage insonorisé
- > Technologie INVERTER
- > Moteur Worms R80-i
- > 2 prises monophasées IP 44 - 10/16A Schuko
- > Réservoir : 4 litres
- > Puissance maxi : 2.5 kVA / 2 kW
- > Autonomie : 5h
- > Pression acoustique à 7 m : 65 dB(A)

5 - GROUPE ÉLECTROGÈNE EXPERT 3010X

- > Conçu pour un usage intensif

- > Robuste, puissant et épuré
- > Moteur Worms EX17
- > 2 prises monophasées IP 44 - 10/16A Schuko
- > Réservoir : 3.6 litres
- > Puissance maxi : 3.3 kVA / 2.6 kW
- > Autonomie : 3h40
- > Pression acoustique à 7 m : 71 dB(A)

6 - GROUPE MOTOPOMPE JARD 7 EX HONDA

- > Motopompe professionnelle
- > Eaux claires
- > Sorties Ø : 25 mm
- > Moteur Worms EX 025
- > Livraison avec raccords à visser, crépine et colliers
- > Débit : 117 L/min - HMT : 38 m

COMPRESSEURS



PRIMAIR MM 12/40 V



PRIMAIR MM 20/50



PRIMAIR VM 21/100

	PRIMAIR MM 12/40 V	PRIMAIR MM 20/50	PRIMAIR VM 21/100
	Compresseur 12/40V	Compresseur	Compresseur
Moteur	2,5 cv monoétagé lubrifié	3 cv monoétagé bicylindre en V	3 cv monophasé bicylindre fonte en V
Caractéristiques	12 m ³ /h. Cuve 40 litres spécial chantier, faible encombrement et mobile tableau de bord intégré avec 1 sortie directe et 1 sortie régulée	20 m ³ /h. Cuve 50 litres - rampe détendeur avec 2 sorties raccords rapides dont 1 régulée, manomètre de pression de cuve et de pression régulée monobloc et vite opérationnel	21 m ³ /h. Cuve 100 litres grosses roues arrière et roue directrice avant, le bon compromis débit-capacité
Garantie	2 ans	2 ans	2 ans

NETTOYEURS HAUTE PRESSION ESSENCE EAU FROIDE



PARTNER BY HONDA

PREMIER 11 150 H



TSL 12 165 H



PREMIER 10 160 H



TSL 15 240 H



	PREMIER 11 150 H	PREMIER 10 160 H	TSL 12 165 H	TSL 15 240 H
Débit	660 l/h	600 l/h	720 l/h	900 l/h
Pression	150 bar	160 bar	165 bar	240 bar
Moteur HONDA	GP160	GP200	GX200	GX390
Puissance	5,5 CV	6,5 CV	6,5 CV	13 CV
Pompe	Axiale	Radiale	Radiale	Radiale
Transmission	Directe	Directe	Directe	Directe
Flexible	10 m 5/16	10 m 5/16	10 m 5/16	20 m 5/16
Lance à tête réglable	✓	✓	✓	
Lance double				✓
Lance turbo			✓	✓
VST (sécurité pompe)	✓	✓	✓	✓

NETTOYEURS HAUTE PRESSION ÉLECTRIQUE EAU FROIDE



AXIAL 150 V2



MONO 130



FP 15 200



	AXIAL150 V2	MONO 130	FP 15 200
Débit	600 l/h	660 l/h	900 l/h
Pression	150 bar	130 bar	200 bar
Puissance	3 CV - mono	3 CV - mono	7,5 CV - tri
Pompe	Axiale	Radiale	Radiale
Transmission	Directe	Directe	Directe
Enrouleur	ABS	Option	Option
Flexible	8 m	10 m 5/16	20 m 5/16
Lance à tête réglable	✓	✓	✓
Lance turbo	✓	✓	Option
Stop total	✓	✓	Option

NETTOYEURS HAUTE PRESSION ÉLECTRIQUE EAU CHAUDE



DIMACTION 8 130 HW



DIMACTION 15 200 HW



	DIMACTION 8 130 HW	DIMACTION 15 200 HW
Débit	480 l/h	900 l/h
Pression	130 bar	200 bar
Puissance	2,5 CV - mono	7,5 CV - tri
Pompe	Axiale	Radiale
Transmission	Directe	Directe
Enrouleur	/	Option
Flexible	10 m bleu	10 m bleu
Lance à tête réglable	✓	✓
Stop total	✓	✓



Léger

GARANTIE DE 5 ANS
*Dans le respect des conditions d'utilisation (voir notice)
sur la culasse en laiton



Maniable

Kärcher

K1050 P

130/160 bars, 7,5 l/min.
230 V mono. 1,65 kW.
Flexible 8 m. Lance inox à jet plat.

Pour amateur exigeant et "semi-pro"

GARANTIE DE 5 ANS
*Dans le respect des conditions d'utilisation (voir notice)
sur la culasse en laiton

1400



Kärcher

CA 11/130

Eau chaude, 130 bars, 11 l/min, 230 V mono, pompe 1400 trs/min, enrouleur 15 m, pistolet plus lance jet plat, bac tampon.

Kärcher

K1050 TST

130/160 bars, 7,5 l/min, 230 V mono, 1,65 kW. Flexible 12 m à tresse métallique. Enrouleur. Lance inox Turbo-Jet. Lance inox jet plat.



GARANTIE DE 5 ANS
*Dans le respect des conditions d'utilisation (voir notice)
sur la culasse en laiton

Kärcher

K1152 TST

Semi-Pro, 30/130 bars, 10 l/mn, 230 V mono. Easy - Start. Enrouleur 15 m. Flexible renforcé. Lance inox vario-jet. Lance inox rotabuse. Réglage progressif de la pression. Système total stop.



GARANTIE DE 5 ANS
*Dans le respect des conditions d'utilisation (voir notice)
sur la culasse en laiton

Pompe HP en laiton... haute qualité

Pro

Kärcher

K2160 TST

30/140 bars, 11 l/mn, 230 V - mono. Pompe 1400 trs/mn. Enrouleur 15 m flexible renforcé. Lance inox vario-jet. Lance inox rotabuse. Réglage progressif de la pression. Système total stop.



GARANTIE DE 5 ANS
*Dans le respect des conditions d'utilisation (voir notice)
sur la culasse en laiton

1400

Pro

GARANTIE DE 5 ANS
*Dans le respect des conditions d'utilisation (voir notice)
sur la culasse en laiton



Kärcher

QUADRO 599 TST

30/150 bars, 10 l/mn, 230 V, mono. Pompe 1400 trs/mn. Enrouleur 20 m flexible à tresse métallique. Lance inox jet plat. Lance inox rotabuse. Réglage progressif de la pression. Système total stop temporisé. Bac tampon.

1400

Voir accessoires en magasin : flexible débouche canalisations. Brosse de lavage, etc.

GROUPES ÉLECTROGÈNES - MOTOPOMPES



Norme
STAGE V



KOHLER
SDMO

HX 6000 C5

Puissance 5600 W
Existe en 2700 W : HX 3000 C5
Existe en 3700 W : HX 4000 C5



Norme
STAGE V

KOHLER
SDMO

PHOENIX 2800 C5

Puissance 2800W
Existe en 4000 W : PHOENIX 4200 C5
Existe en 6300 W : PHOENIX 6300 C5

**FABRIQUÉ EN
FRANCE**


Norme
STAGE V



KOHLER
SDMO

PERFORM 4500 C5

Puissance 4000 W
Existe en 2800 W : PERFORM 3000 C5
Existe en 6300 W : PERFORM 6500 C5
Existe en 6500 W en triphasé : PERFORM 7500 T C5



KOHLER
SDMO

ST 2.36 C5

	HX 6000 C5	PHOENIX 2800 C5	PERFORM 4500 C5	ST 2.36 C5
Type	Chantier	Chantier	Chantier	-
Usage	Professionnels	Semi-Professionnels	Professionnels	Loisirs Particuliers Pompage d'eaux claires ou peu chargées
Moteur	HONDA, Aluminium	KOHLER, Fonte	KOHLER, Fonte	KOHLER, 4 temps essence sans plomb
Alternateur	Diamètre et longueur d'enroulement du bobinage (cuivre) approprié selon l'usage du groupe électrogène en terme de fréquence et intensité de fonctionnement			
Garantie	3 ans	2 ans	3 ans	2 ans
Pièces détachées	100 % en stock, disponible 10 ans	100 % en stock, disponible 10 ans	100 % en stock, disponible 10 ans	100 % en stock, disponible 10 ans

ERDÉ EXPERT

REMORQUES UTILITAIRES "PRO"

**Grande largeur de
chargement (170cm)**

**Rangement rampes
sous chassis de série**

**FABRIQUÉ EN
FRANCE**



PLM 170 NF



**Pompe électrique
+ pompe manuelle de série**




PV 1300

Modèle présenté
avec options

BE 162 FR-PE

	PV 1300	PLM170 NF	BE 162FR - PE
	Porte-voiture multi-usages	Plateau basculant non freiné	Benne freinée Pompe électrique
MMA (Ex PTAC)	800 à 1300	500-650-750	1500 à 2700
Dimensions utiles	356x183	300 x 170 x 10	303 x 162 x 35
Roue	165R13C	155/70 R13	195/50 R13C
Charge Essieu	1350 kg	750 kg	2X1350 kg
Poids à vide	393 kg	241 kg	780 kg
Caracteristiques	Rails larges 45cm, Rampes chargement fixes 36cm. Disponible avec plancher bois + rampes acier 1m en option	Grande largeur de chargement (170cm) Ridelles grillagées 80cm de hauteur + kit ridelles 40cm disponibles en option	Ridelles alu 35cm. Fond acier monobloc forte épaisseur. Double système ouverture porte arrière. Pompe électrique + pompe manuelle de série. Rangement rampes sous chassis de série. Seuil chargement abaissé

Colombia
151




Colombia
171



**Ridelles
Acier 45cm**

**MODÈLES FREINÉS
PTAC
jusqu'à 1000 kg**

Colombia
201




Colombia
251


Colombia
252



LC 201 BOIS



LC 252 BOIS



	151	171	201	251	252	LC 201 BOIS	LC 252 BOIS
	Remorque ridelles ACIER non freinée	Remorque ridelles ACIER non freinée	Remorque ridelles ACIER non freinée	Remorque ridelles ACIER non freinée	Remorque ridelles ACIER non freinée	Remorque ridelles BOIS non freinée	Remorque ridelles BOIS non freinée
MMA (Ex PTAC)	500-650-750	500-650-750	500-650-750	500-650-750	500-650-750	500-650-750	500-650-750
Dimensions utiles	150 x 110 x 45	170 x 124 x 45	201 x 135 x 45	251 x 135 x 45	251 x 135 x 45	201 x 135 x 37	251 x 135 x 37
Roue	155/70R13	155/70R13	155/70R13	155/70R13	155/70R13	155/70R13	155/70R13
Charge Essieu	750 kg	750 kg	750 kg	750 kg	2 x 750 kg	750 kg	2 x 750 kg
Poids à vide	120 kg	161 kg	173 kg	192 kg	237 kg	180 kg	246 kg
Caracteristiques	Ridelles Acier 45 cm - Ridelle avant ouvrante - basculante - 4 anneaux arri-mages - Fond Bois	Ridelles Acier 45 cm - Ridelle avant ouvrante - basculante - 4 anneaux arri-mages - Fond Bois	Ridelles Acier 45 cm - Ridelle avant ouvrante - basculante - 4 anneaux arri-mages - Fond Bois	Ridelles Acier 45 cm - Ridelle avant ouvrante - basculante - 4 anneaux arri-mages - Fond Bois	Ridelles Acier 45 cm - Ridelle avant ouvrante - basculante - 4 anneaux arri-mages - Fond Bois	Ridelle avant ouvrante - basculante - Rambarde sur ridelle	Ridelle avant ouvrante - Rambarde sur ridelle



LC 252 PRO





LC 201 PRO



XT 250 F

**Porte échelle
réglable de série**



XR 302 F

**Ridelles alu
35 cm de série**



Existe en surbaissée



	LC 201 PRO	LC 252 PRO	XT250F	XR302F
	Remorque ridelles GALVA A CHAUD non freinée	Remorque ridelles GALVA A CHAUD non freinée	Remorque freinée	Plateau roues dessous freinée
MMA (Ex PTAC)	500-650-750	500-650-750	750 à 1350	1500 à 2500
Dimensions utiles	201 x 135 x 45	251 x 135 x 45	251 x 137 x 45	303 x 162 x 35
Roue	155/70R13	155/70R13	185R14C	165R13C
Charge Essieu	750 kg	2X750 kg	1350 kg	2 x 1350 kg
Poids à vide	176 kg	248 kg	310 kg	459 kg
Caracteristiques	Ridelles Galvanisé à chaud avec main courante Ridelle avant ouvrante - basculante	Ridelles Galvanisé à chaud avec main courante Ridelle avant ouvrante	Chassis + Timon + plancher sur-dimensionnés Ridelles alu 45cm avec main courante Porte échelle réglable de série Roue jockey escamotable	Ridelles alu 35cm de série Existe en surbaissée rampes intégrées sous chassis en option Roue jockey escamotable

UNE GAMME COMPLÈTE DE REMORQUES

- Remorques bagagères
- Porte-Motos
- Plateaux nus
- Remorques bois
- Bennes
- Porte-voiture et porte-engin
- Plateaux roues dessous
- Fourgons
- Rampes



**Ridoirs avant
et arrière rabattables**

**Dimensions utiles
300x150x50 cm**



LIDER 38398

Plancher bois antidérapant
Roue jockey Ø 60
PTAC : 2500 kg
Roues 165R13C
Différents PTAC possible sur demande.



Modèle présenté avec option chausseuses grillagées

**Dimensions utiles
304x171 cm**



Voir options en magasin

- Jeu de ridoirs ht. 40 cm
- Rehausse grillagée ht. 70 cm
- Treuil et support
- Roue de secours et support
- Barre de blocage
- Embout de réhausse grillagée



40370

Remorque plateau, fond bois.
PTAC 750 kg, Roues 155/70 R13
Différents PTAC possible sur demande.

LES PLUS 40370

- Timon en V
- Basculement complet
- Hauteur plancher 45 cm
- Plancher bois antidérapant
- Roue jockey Ø 48
- Grande largeur : 1,71 m utile
- Mini hayon arrière

**Dimensions utiles
355x180 cm**



**Constituez votre remorque
selon vos besoins !**



33630

Plateau fond bois, roues sous plateau
PTAC 1500 kg.
Roues 195/55 10c, Roue jockey Ø 60.
Plateau nu, sans options.
Différents PTAC possible sur demande.

Présenté avec options : kit hydraulique de basculement, hayon, treuil et main courante (voir prix en magasin)

**Dimensions utiles
256x148 cm**



BENNE 39600

Remorque fond lisse.
PTAC : 2500 kg.
Roues sous plateau, 155R13C. 2 essieux, force 1300 kg.
Roues jockey Ø 60. Pompe de bennage manuelle.
Différents PTAC possible sur demande.



Option : Rehausse grillagée

**8 modèles de bennes
de 750 kg à 3500 kg
de PTAC**



Existe en modèle avec pompe électrique 39600 PE

PAROLES DU PRO

	Pour ne rien oublier tout au long de l'année en matière de motoculture	Matériels à utiliser	Périodes favorables à l'achat
Mars	Terminez tous les labours, ameublez et nivelez. Taillez les haies en formation. Mettez en état de marche votre tondeuse. Tondez pour la première fois.	Motoculteur Motobineuse Tailleuse Tondeuse	Coupe bordures de finition Tailleuse Tondeuse Auto-portée
Avril	Binez, sarcliez, désherbez, arrosez. Exécutez la première tonte si elle n'a pas été faite en Mars. Plantez les conifères. Finition des gazons après les coupes.	Motobineuse Coupe bordures	Motopompe Faucheuse
Mai	Arrosez régulièrement. Tondez tous les 8 ou 15 jours. Passez le rouleau. Passez la faucheuse dans les grandes herbes.	Motopompe Motofaucheuse	Débroussailluse
Juin	Arrachez et binez les mauvaises herbes. Arrosez de préférence le soir. Tondez fréquemment et roulez votre gazon. Taillez les haies. Binez les massifs. Débroussailliez .	Motobineuse Motopompe Débroussailluse	Remorque Débroussailluse
Juillet	Binez, sarcliez, arrosez. Tondez une fois par semaine. Arrosez à fond tous les 2 ou 3 jours. Fauchez, débroussailliez.	Motobineuse Tondeuse Motopompe Débroussailluse	Groupe électrogène
Août	Continuez tout arrosage et roulage du gazon. Sciez les bûches.	Motopompe Scie	Motobineuse Scie
Septembre	Labour d'automne. Modérez l'arrosage du gazon. Plantez les arbustes à feuilles persistantes et conifères Sciez les bûches et broyez les végétaux	Motoculteur Souffleur Aspirateur Scie Broyeur	Motoculteur Souffleur Aspirateur Scie Broyeur
Octobre	Défoncez, défrichez, labourez à grosses mottes. Ramassez les feuilles mortes. Procédez à la dernière tonte. Retournez les pelouses à faire Broyez les végétaux	Motoculteur Souffleur Aspirateur Broyeur	Motoculteur Tronçonneuse Souffleur Aspirateur Broyeur
Novembre	Labourez, défoncez. Plantez les arbres fruitiers. Préparez votre tondeuse pour quelle passe bien l'hiver, ou confiez-la au Service Entretien F.E.V. Fendez les bûches et broyez les végétaux	Motoculteur Fendeur Broyeur	Tronçonneuse Fendeur Broyeur
Décembre	Taillez les haies. Défoncez, labourez, plantez. Elaguez les arbres.	Tailleuse Motoculteur Tronçonneuse Fendeur	Révision atelier
Janvier	Dernier délai pour l'entretien hivernage de votre tondeuse ou autoportées. Réparez vos outils. Labourez au pied des arbres. Labourez les parterres. Elaguez les grands arbres. Taillez les arbres à pépins.	Motoculteur Tronçonneuse	Motoculteur Motobineuse
Février	Binez les cultures potagères. Labourez les emplacements pour le gazon à semer. Continuez à planter les arbres à feuilles caduques. Préparez la mise en place des arbres à feuilles persistantes.	Motobineuse Motoculteur	Tondeuse Auto-portée

GROUPEMENT FRANCE ESPACES VERTS

DES SPÉCIALISTES À VOTRE SERVICE

**94 MAGASINS
EN FRANCE ET BELGIQUE**



Retrouvez-les sur notre site :
www.france-espaces-verts.com



LA GARANTIE DES SERVICES !

SERVICE ACCUEIL

Toujours bienveillant et constructif avec des réponses à vos attentes, qui vous permettront d'avoir les conseils les plus judicieux pour l'achat de vos matériels.

SERVICE LIVRAISON

Nos revendeurs assurent le montage des machines, la mise en route, les conseils d'utilisation et si nécessaire la livraison. (Voir en magasin).

SERVICE ENTRETIEN

L'ensemble des machines vendues en nos magasins, est entretenu, révisé et réparé dans nos ateliers, par des techniciens compétents et formés régulièrement chez nos constructeurs. Un service dépannage à domicile est à votre disposition.

SERVICE STOCK PIÈCES DÉTACHÉES

Un stock de pièces de rechange est disponible au comptoir Service Après-vente. Par défaut, un approvisionnement rapide et direct s'effectue auprès de nos fournisseurs fabricants.

SERVICE GARANTIE

Toutes nos machines bénéficient d'une garantie constructeur pendant une durée de 2 ans (sauf usage pro, 12 mois et 6 mois en location). Elle est appliquée en conséquence d'une utilisation normale. Elle est assurée par nos techniciens en atelier.

SERVICE LOCATION

Un service location est mis en place, dans certains magasins du réseau. Prendre l'information chez votre revendeur.

VOTRE REVENDEUR EST UN VRAI PROFESSIONNEL

