

# Colombia

2019



**EN VERT**  
**ET CONTRE TOUT !**

[www.france-espaces-verts.com](http://www.france-espaces-verts.com)



ACCUEIL • CONSEIL • CHOIX • S.A.V. • LIVRAISON

# LEXIQUE

<b>A</b>		<b>L</b>	
Accessoires autoportées	3,4,5	Lève autoportées	8
Aérateur	8		
Arracheur pomme de terre	24	<b>M</b>	
Autoportées	3, 4, 5, 6, 7	Microbineuses	20
Aspirateur de feuilles	31	Microtracteurs autoportés	3,4,5,6,7
Atomiseurs thermiques	37	Motobineuses	20, 21
		Motoculteurs	22, 25
<b>B</b>		Motofaucheuses	23
Balai ramasseur	3	Motopompes	38, 39
Balayeuse	31	Moteur	10
Bennes portées	26	Multi-outils	37
Bétonnière	39		
Brouettes à moteur	23	<b>N</b>	
Broyeurs de branches	31	Nettoyeurs hte pression	38, 40, 41
Broyeurs de végétaux	31, 34		
Broyeurs herbes	27, 30	<b>P</b>	
Butteurs	24	Plaque vibrante	39
		Pompes d'arrosage	29, 38
<b>C</b>		Pompes vide-caves	29
Charrues et brabants	24, 28, 30	Pulvérisateurs	29
Compresseur d'air	40		
Cultivateurs	24, 28	<b>Q</b>	
Carburants	2	Quads - Jobbers	46
<b>D</b>		<b>R</b>	
Débroussailluses autoportées	7	Rampes	4
Débroussailluses à roues	16,17,18	Remorques autoportées	5, 8
Débroussailluses à dos	35, 36	Remorques motoculteurs	24
		Remorques microtracteurs	5, 30
<b>E</b>		Remorques routières	42, 43, 44, 45
Emousseurs	5, 8	Rotofraises arrière	22, 23
Epandeurs	4	Rouleaux à gazon	5, 8, 24
Elagueuses et multi-outils	36, 37		
Elagueuses sur perches	36	<b>S</b>	
		Scarificateurs	19
<b>F</b>		Scies à bûches	31, 33
Faucheuses broyeuses	16, 17, 18, 23	Souffleurs de feuilles	35, 37
Fendeurs de bûches	31, 33, 34		
Fraises rotatives ar.	22, 23, 24, 25, 30	<b>T</b>	
Fraise 3 points tracteur	29, 30	Taille-haies sur perche	36
		Taille-haies électriques	32
<b>G</b>		Taille-haies thermiques	36
Groupes électrogènes	38, 39, 42	Taille-haies à batteries	32, 35
Gyrobroyeurs	29, 30	Tarière thermique	31, 37
		Tondeuses électriques	11
<b>H</b>		Tondeuses thermiques	12, 13, 14, 15
Herse	24	Tondeuses à batterie	11, 35
Huiles et lubrifiants	9	Tondeuses arrière 3 points	28, 30
		Tondobroyeurs	7, 27
		Tracteurs compacts	26
		Tronçonneuses	35, 36

**ASPEN**   
Fuel for professionals

**Meilleure pour l'homme,  
la machine et l'environnement.**

## L'ESSENCE ALKYLATE, ASPEN

est une essence beaucoup plus propre que l'essence ordinaire. Elle est obtenue par synthèse des gaz purs issus du pétrole brut et se trouve donc dépourvue de la plupart des composants dangereux tels que benzène, hydrocarbures aromatiques, soufre et oléfines.

## LES AVANTAGES D'ASPEN 2 ET ASPEN 4

### Economiquement

- meilleure gestion de votre consommation.
- mélange parfaitement homogène et stable.
- suppriment les interventions ateliers liées aux carburants.

### Techniquement

- garantissent un démarrage facile et rapide.
- réduisent le risque d'avarie moteur due à la calamine.
- non agressif envers le circuit d'alimentation.

### Environnementalement

- produisent 100 fois moins d'émission de benzène.
- réduisent de 40 % les gaz à effet de serre.
- diminuent fortement les risques pour la santé des utilisateurs.

**ASPEN**   
Fuel for professionals

**Essence alkylate ASPEN**



Le mélange prêt à l'emploi  
pour moteurs 2 temps et 4 temps

**ASPEN**   
Fuel for professionals

# AUTOPORTÉES : ÉJECTION LATÉRALE + MULCHING



**PAROLE DU PRO** Evite le ramassage de l'herbe. Utilisé avec l'obturateur mulching vous compostez les déchets de tonte directement sur la pelouse.



**Colombia**  
PL 2108 HB

**Colombia**  
PL 1098 C

**NOUVEAU  
CAPOT**



**Colombia**  
PL 1098 HC



**Colombia**  
PL 2108 HKT

**PRO**

**Kawasaki**

**MOTEUR  
BI-CYLINDRE**

**BALAI RAMASSEUR**

Pour autoportée.  
Largeur 96 cm,  
bac 340 litres





	PL 1098 C	PL 1098 HC	PL 2108 HB	PL 2108 HKT
<b>Surfaces</b>	Jusqu'à 2500 m <sup>2</sup>	Jusqu'à 3000 m <sup>2</sup>	Jusqu'à 4000 m <sup>2</sup>	Jusqu'à 4500 m <sup>2</sup>
<b>Moteur</b>	GGP 7050, 352 cc	GGP 7750, 452 cc	B&S 4185, 500 cc	Kawa FS 481 V bi-cylindre, 603 cc
<b>Transmission</b>	Mécanique 5 AV + 1 AR	Transmission hydrostatique	Transmission hydrostatique	Transmission hydrostatique
<b>Ejection</b>	Latérale	Latérale	Latérale	Latérale
<b>Coupe</b>	98 cm	98 cm	Coupe 108 cm	Coupe 108 cm
<b>Embrayage de lame</b>	Embrayage électromagnétique des lames	Embrayage électromagnétique des lames	Embrayage électromagnétique des lames	Embrayage électromagnétique des lames
<b>Équipements</b>	Crochet d'attelage et siège confort	Crochet d'attelage et siège confort	Crochet d'attelage et siège confort	Crochet d'attelage et siège confort
<b>Garantie</b>	2 ans	2 ans	2 ans	2 ans



**Colombia**

**PA 135 C 72H**



**FGP 455210 GP**



Épandeur pour autoportée,  
capacité 56 kg,  
largeur d'épandage  
3 m à 3,50 m



**NOUVEAU  
CAPOT**

**Colombia**

**PA 160 C 84 H**



**6652**

Paire de rampes 2 m. Alu.  
Largeur 200 m/m.  
Capacité 400 kg. La paire



**6740**

Paire de rampes  
repliables. Alu.  
1,16 m / 2,27 m  
largeur 290 m/m,  
capacité 450 kg.  
La paire

	<b>COLOMBIA PA 135 C 72 H</b>	<b>COLOMBIA PA 160 C 84 H</b>
<b>Surfaces</b>	Jusqu'à 2500 m <sup>2</sup>	Jusqu'à 3000 m <sup>2</sup>
<b>Moteur</b>	GGP 7050 OHV DE - 352 cc	GGP 7750 Série - 452 cc
<b>Transmission</b>	Hydrostatique	Hydrostatique
<b>Ejection</b>	Arrière, monolame	Arrière, 2 lames
<b>Coupe</b>	72 cm	84 cm
<b>Embrayage de lame</b>	Manuel	Embrayage électromagnétique des lames
<b>Équipements</b>	Mulching. Bac arrière 170 litres	Mulching. Bac arrière 240 litres. Siège confort. Pare-chocs AV.
<b>Garantie</b>	2 ans	2 ans

# AUTOPORTÉES : RAMASSAGE ARRIÈRE + MULCHING



**PAROLE DU PRO** Grâce au bac de ramassage, vous obtenez une pelouse plus propre et évitez les risques de projection. Vous pouvez également l'utiliser avec l'obturateur mulching.



*Colombia* *Colombia*  
PA 165 B92 H PA 165 KB 92 H




**Kawasaki**



**ROULEAU À GAZON 450268**  
Largeur 1m  
Diam. 45 cm



**EMOUSSEUR 450294**  
Pour autoportée.  
Largeur 1,20 m.  
20 dents acier.  
Roues de transport.



**REMORQUE FGP 455200 GP**  
Pour autoportée.  
Cuve acier à benne basculante.  
Dim. 102 x 82 x 29 cm.  
Charge 225 kg





**PROFITEZ DE NOS SOLUTIONS DE FINANCEMENT !**

UN CRÉDIT VOUS ENGAGE ET DOIT ÊTRE REMBOURSÉ. VÉRIFIEZ VOS CAPACITÉS DE REMBOURSEMENT AVANT DE VOUS ENGAGER.

Financement proposé par Cetelem, filiale de la Banque Paribas. Cetelem est une filiale de BNP Paribas Personal Finance. Cetelem est agréé par la Banque de France en tant que prestataire de services de financement. Cetelem est agréé par la Banque de France en tant que prestataire de services de financement. Cetelem est agréé par la Banque de France en tant que prestataire de services de financement.




	COLOMBIA PA 165 B 92 H	COLOMBIA PA 165 KB 92 H
<b>Surfaces</b>	Jusqu'à 3500 m <sup>2</sup>	Jusqu'à 4000 m <sup>2</sup>
<b>Moteur</b>	BS 4165 AVS - 500 cc	Kawasaki FS 481-V 603 cc
<b>Transmission</b>	Hydrostatique	Hydrostatique
<b>Ejection</b>	Arrière, 2 lames	Arrière, 2 lames
<b>Coupe</b>	92 cm	92 cm
<b>Embrayage de lame</b>	Embrayage électromagnétique des lames	Embrayage électromagnétique des lames
<b>Équipements</b>	Mulching. Bac arrière 260 litres. Siège confort. Pare-chocs AV. Chargeur de batterie.	Mulching. Bac arrière 260 litres. Siège confort. Pare-chocs AV. Chargeur de batterie.
<b>Garantie</b>	2 ans	2 ans




MOTEUR  
BI-CYLINDRE

**Colombia**  
PA 185 KB 102 H




**Kawasaki**

**Colombia**  
PA 200 BT 102 H



**Colombia**  
PA 185 JB 102 H



MOTEUR  
BI-CYLINDRE

**Colombia**  
PA 220 BT 122 H



	COLOMBIA PA 185 JB 102 H	COLOMBIA PA 185 KB 102 H	COLOMBIA PA 200 BT 102 H	COLOMBIA PA 220 BT 122 H
<b>Surfaces</b>	Jusqu'à 4000 m <sup>2</sup>	Jusqu'à 5000 m <sup>2</sup>	Jusqu'à 5000 m <sup>2</sup>	Jusqu'à 6000 m <sup>2</sup>
<b>Moteur</b>	B&S 4185 INTEK 500 cc	Kawasaki FS 481V bi-cylindre 603 cc	B&S 7220 Intek bi-cylindre 656 cc	B&S 7220 Intek bi-cylindre 656 cc
<b>Transmission</b>	Hydrostatique	Hydrostatique	Hydrostatique	Hydrostatique
<b>Coupe</b>	102 cm	102 cm	102 cm	122 cm
<b>Embrayage de lame</b>	Embrayage électromagnétique des lames	Embrayage électromagnétique des lames	Embrayage électromagnétique des lames	Embrayage électromagnétique des lames
<b>Équipements</b>	Mulching. Bac arrière 290 litres. Siège confort. Pare-chocs AV Chargeur de batterie.	Mulching Bac arrière 300 litres. Siège confort. Pare-chocs AV Chargeur de batterie.	Mulching Bac arrière 300 litres. Siège confort. Pare-chocs AV Chargeur de batterie.	Mulching Bac arrière 300 litres. Siège confort. Pare-chocs AV Chargeur de batterie.
<b>Garantie</b>	2 ans	2 ans	2 ans	2 ans

## AUTOPORTÉE : FAUCHEUSE DÉBROUSSAILLEUSE


Rendement élevé  
**JUSQU'À 8000 M<sup>2</sup>/H**

**MOTEUR  
BI-CYLINDRE**



**Colombia**

RALF 92 K



RALF 92 K	COLOMBIA RALF 92
Surfaces	Jusqu'à 10 000 m <sup>2</sup>
Moteur	Moteur Emak 24 cv bicylindre 708 cc
Transmission	Hydrostatique
Coupe	Carter acier 92 cm. Hauteur de 50 à 100 mm
Embrayage de lame	Embrayage électromagnétique des lames
Équipements	Phares avant. Roues semi-agraires. Différentiel avec blocage. Pare-chocs AV. et AR. Arceau de sécurité.
Garantie	2 ans


**Très performant en herbes hautes  
et sur les pentes**

## AUTOPORTEE : TONDOBROYEUSE

**Avec sa grande polyvalence et sa coupe  
broyeuse, rien ne lui résiste !**

**Colombia**

RCT 72



### COLOMBIA RCT 72

Surfaces	Conseillé jusqu'à 7000 m <sup>2</sup>
Moteur	Briggs&Stratton XR2100 - 420cc
Transmission	Pont hydrostatique Hydrogear G370 1 pédale marche avant et 1 pédale marche arrière
Coupe	rotor 72cm - 32 couteaux C3 - 2500tr/min
Hauteur de coupe	17 à 102mm, plateau anti scalp
Essieux	arrière rigide et avant oscillant
Roues agraires/gazon	sur demande
Siège	confort enveloppant



## MAJAR

### ROULEAU TRÂINÉ OMSYS100R

Largeur de travail : 100 cm - Ø 40 cm.  
Poids lesté par remplissage d'eau : 150 kg.  
Equipé d'un décroctoir.  
Option : poignée manuelle d'utilisation.  
Réf. PUMR.



## MAJAR

### ÉMOUSSEUR TRÂINÉ OMSYS100EG

Largeur de travail : 100 cm. 14 griffes. Longueur 16 cm.  
Roues de transport escamotables. Châssis lestable.  
Livré avec sacs de lestage.  
Existe en version 27 griffes, sur 2 rangées  
Réf. OMSYS100EG2



## MAJAR

### CRIC 450

Cric à vis, lève autoportée et quad.  
Largeur maxi 105 cm.  
Poids maxi 400 kg.  
Extra plat 7 cm pour stockage aisé.  
Mise en oeuvre facilitée par simple déploiement  
et sécurité accrue automatique.



## MAJAR

### RA 350

Remorque autoportée.  
110 x 80 cm (85 hors tout) x H. 30 cm.  
Roues Ø 377 x 160. Jantes fer aluminisées.  
CU : 340 kg



# LÈVE AUTOPORTÉES HYDRAULIQUES

Confortable et facile d'utilisation, notre gamme de produits hydrauliques CLIPLIFT est le nec plus ultra pour soulever, sans effort, et en toute sécurité autoportée ou zero turn de 300 kg à 800 kg afin d'effectuer l'entretien nécessaire en toute simplicité.



**Facile**  
à utiliser



**Sécurisé**  
pour un nettoyage en  
toute sérénité



**Sans effort**  
grâce à son système  
hydraulique



**Ingénieux**  
facile à transporter et à  
ranger



Adapté pour un équipement de  
300 Kg max (Cliquift)

GARANTIE ✓ 2 ANS

\*Garantie de 2 ans pour les particuliers,  
1 an pour les professionnels.

Adapté pour un équipement de  
500 Kg max (Cliquift MAGNUM)

## ACCESSOIRE DE TRANSPORT

### Bloc roue Moto / Scooter



Idéal pour un stationnement vertical sécurisé. Peut être  
utilisé sur une remorque, une soute d'un camping-car...

Blocage de la roue par un étrier basculeur

Réglable selon le diamètre de la roue de 13 à 21 pouces.  
Structure en tôle acier d'épaisseur de 3mm.



800 Kg max (Cliquift PRO)



## DEMANDEZ CONSEIL À VOTRE REVENDEUR

### LUBRIFIANT MOTEUR 2 TEMPS SYNTHETIQUE



Lubrifiant synthétique de haute technologie contenant des ad-ditifs de la dernière génération assurant une lubrification et une propreté exceptionnelles des moteurs 2 temps, améliorant ainsi leur longévité.

**Propriétés :**

- Protection renforcée,
- Couleur bleue,
- Démarrage facile.

**Applications :** pour tous moteurs 2 temps à très haut rendement (tronçonneuses, tondeuses, débroussaillouses, tailles haies...).

**Normes et spécifications :** API ; TC+ ; JASO FD - ISO L-EGD

**BOUCHON DOSEUR INCLUS GRADUATION 20 = 2% pour 1L\***

### LUBRIFIANT MOTEUR 4 TEMPS MOTOCULTURE



Lubrifiant renforcé, spécialement formulé afin d'assurer une lubrification optimale des moteurs 4 temps motoculture en toutes saisons.

**Propriétés :**

- Renforcé en additif anti-usure,
- Facilite le démarrage,
- Protection exceptionnelle.

**Applications :** tous moteurs 4 temps essence et diesel atmosphériques refroidis par air ou par eau, travaillant dans des conditions sévères.

**Normes et spécifications :** API ; SGICE

**EFFECTUER UNE VIDANGE TOUTES LES 45H ou UNE FOIS PAR AN**

### LUBRIFIANT SPECIAL CHAINE



Lubrifiant professionnel conforme aux directives 67548 de la CEE, pour chaînes de tronçonneuses et d'abatteuses, décline en plusieurs viscosités pour tous types d'utilisations.

**Propriétés :**

- Propriétés filantes (AD),
- Protège le guide et la chaîne contre l'usure.

**Applications :** pour tous matériels en toutes saisons.

**Spécifications :**

Chaîne 5/8AD : usage semi-intensif chaîne 10/12AD 150 cst : usage pro chaîne 14/16AD 220 cst : usage pro (Guide > 55 Cm)

**VERIFIEZ LE NIVEAU D'HUILE DE CHAÎNE A CHAQUE PLEIN DE CARBURANT**

### CARBURANT PRÊT À L'EMPLOI



Carburant 2 temps formulé à partir d'essence alkylate de dernière génération et de l'huile biodégradable MINERVA BIO 2TS (ISO L-EGD, JASO FC, API TC).

**Propriétés :**

- réduit les émissions polluantes,
- prolonge la durée de vie des organes moteur,
- protection renforcée,
- mélange stabilisé longue durée.

**Applications :**

Carburant plus respectueux des environnements sensibles, prêt à l'emploi pour tous moteurs deux temps terrestre.

**MÉLANGE HUILE, ADDITIF ET CARBURANT DÉJÀ FAIT = SÉCURITÉ**

Et si l'avenir passait par notre gamme biodégradable ?

### DECOUVREZ MINERVA-OIL EN VIDEO :

Vous pouvez dès à présent, en moins de 5Mn découvrir l'univers MINERVA-OIL<sup>2</sup> son site de production, ses partenariats sportifs et techniques mais surtout sa philosophie à l'aide du QR code ci dessous ainsi qu'à l'adresse internet suivante : <http://www.minerva-oil.fr>



**FIDELITE  
QUALITE  
SECURITE  
HOMOLOGUEE**



### NOTRE SOCIETE :

Acteur du Limousin depuis 1934, MINERVA-OIL<sup>2</sup> offre la souplesse et l'efficacité d'une structure nationale totalement indépendante et tous les avantages d'une entreprise familiale à taille humaine, pour commercialiser en toute sérénité.

Volonté d'anticipation, d'innovation permanente, technologies avancées, souci d'un profond respect de l'environnement... lorsque Minerva-oil lance de nouveaux lubrifiants, c'est un pas dans le futur qui vous est offert. Avec plus de 50 homologations officielles « OEM », les lubrifiants MINERVA-OIL<sup>2</sup> vous assurent du respect des préconisations constructeurs les plus sévères, vous garantissant une protection parfaite de tous les organes dans le cadre de la garantie usine (voir préconisation sur <http://www.minerva-oil.fr/pro2>).

Ainsi notre politique qualité en place depuis la création (1934), formalisée depuis 1996 (suivant la certification ISO9001) a pour but : l'assurance de notre Qualité est pour toute notre clientèle le gage de sa sécurité et de notre pérennité.

# LE DÉMARRAGE FACILE AU BOUT DU DOIGT



**...chargez!**



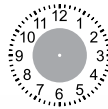
**...insérez!**



**...prêt!**



**...tondez!**



**Pour 60 minutes de charge:**

Plus de 75 démarrages, batterie à pleine charge.\*



**Pour 10 minutes de charge:**

Plus de 20 démarrages pour une charge rapide.\*

1. Pour recharger la batterie Lithium-Ion, retirer la batterie de son emplacement.
2. Placer la batterie dans le chargeur: 60 minutes pour une pleine charge ou 10 minutes pour une charge rapide.
3. Une fois chargée, replacer la batterie dans son emplacement sur le moteur. Vous êtes prêts à tondre.\*\*

\*Temps estimé batterie à plat. Le temps de charge peut fluctuer en fonction des conditions climatiques et de température.



**PAS D'AMORÇAGE**  
**PAS DE STARTER**  
**PAS DE TRACTION SUR**  
**LA CORDE DE LANCEUR**




**Clipsez la batterie et vous êtes prêt à tondre\*\***




**PAROLE DU PRO** Pour le respect de l'environnement, moins de bruit et pas de pollution.


**Colombia**  
PM 360 E



**Colombia**  
PM 440 E



**Colombia**  
PM 482 E



**À BATTERIE  
SANS FIL**

**À BATTERIE  
SANS FIL**

**Jusqu'à 1000 m<sup>2</sup>**

**Colombia**  
PM 60 Li



**Colombia**  
PM 482 TE




**Colombia**  
XP 40 Li



	COLOMBIA PM 360 E	COLOMBIA PM 440 E	COLOMBIA PM 482 E	COLOMBIA PM 482 TE	COLOMBIA XP 40 Li	COLOMBIA PM 60 Li
<b>Type</b>	Électrique poussée	Électrique poussée	Électrique poussée	Électrique tractée	A batterie poussée	Autotractée avec variateur
<b>Surfaces</b>	Jusqu'à 300 m <sup>2</sup>	Jusqu'à 600 m <sup>2</sup>	Jusqu'à 800 m <sup>2</sup>	Jusqu'à 800 m <sup>2</sup>	Jusqu'à 400 m <sup>2</sup>	Jusqu'à 1000 m <sup>2</sup>
<b>Moteur</b>	220 V - 1400 W	220 V - 1800 W	220 V - 1600 W	220 V - 1800 W	1 batterie 48 V - 4Ah	2 batteries 60 V - 5 Ah
<b>Carter</b>	Polypropylène	Polypropylène	Acier	Acier	Polypropylène	Acier
<b>Coupe</b>	34 cm	42 cm	46 cm	46 cm	38 cm	46 cm
<b>Hauteur de coupe</b>	Centralisé 6 positions	Centralisé 6 positions	Centralisé 5 positions	Centralisé 5 positions	Centralisé 6 positions	Centralisé 5 positions
<b>Bac de ramassage</b>	35 litres	50 litres	Mixte 60 litres	Mixte 60 litres	40 litres	60 litres
<b>Garantie</b>	2 ans	2 ans	2 ans	2 ans	2 ans	-



**Colombia**  
PM 434 PB



**NOUVEAU  
MOTEUR**



**Colombia**  
PM 508 TC



**AVEC  
MULCHING**

**Colombia**  
PM 508 TB



	COLOMBIA PM 434 PB	COLOMBIA PM 508 TC	COLOMBIA PM 508 TB
<b>Type</b>	Thermique poussée	Thermique tractée	Thermique tractée
<b>Surfaces</b>	Jusqu'à 800 m <sup>2</sup>	Jusqu'à 1200 m <sup>2</sup>	Jusqu'à 1200 m <sup>2</sup>
<b>Moteur</b>	B&S 300 Séries - 125 cc	RS 140 - 140 cc	B&S 500 E Séries - 140 cc
<b>Carter</b>	Acier. Roues classiques	Acier. Roues montées sur roulement à billes	Acier. Roues montées sur roulement à billes
<b>Coupe</b>	41 cm	48 cm	48 cm
<b>Hauteur de coupe</b>	5 positions	Centralisée 5 positions	Centralisée 5 positions
<b>Bac de ramassage</b>	Mixte 60 litres	Mixte 70 litres	Mixte 70 litres
<b>Garantie</b>	2 ans	2 ans	2 ans

**NOUVEAU MOTEUR** Conforme aux nouvelles normes euro contre la pollution et le bruit


**AVEC  
MULCHING**

**NOUVEAU  
MOTEUR**

**4X1 MULTIFONCTIONS :**  
Ejection latérale  
Ejection arrière  
Ramassage  
Mulching



**Colombia**  
PM 508 THX




POWERED BY  
**HONDA**

**AVEC  
MULCHING**



**Colombia**  
PM 554 TBX



POWERED BY  
**HONDA**

	COLOMBIA PM 508 THX	COLOMBIA PM 554 TBX
Type	Thermique tractée 4x1	Thermique tractée 4x1
Surfaces	Jusqu'à 1200 m <sup>2</sup>	Jusqu'à 1800 m <sup>2</sup>
Moteur	Honda GCVX 145 cc	B&S 675 EXi 163 cc
Carter	Acier. 4x1.	Acier. 4x1.
Roues	Sur roulements à billes. Grandes roues AR	Sur roulements à billes. Grandes roues AR
Coupe	48 cm	53 cm
Hauteur de coupe	Centralisée. 5 positions	Centralisée. 5 positions
Bac de ramassage	Mixte 70 litres	Mixte 70 litres
Garantie	2 ans	2 ans

# LE DÉMARRAGE FACILE AU BOUT DU DOIGT



Clipsez la batterie  
et vous êtes prêt à tondre

**Colombia**  
PM 505 TIX



AVEC  
MULCHING



**Colombia**  
**INNOVATION**  
Tondeuses  
"Start  
Batterie"

BRIGGS & STRATTON  
START  
instart<sup>is</sup>



**PROFITEZ  
DE NOS SOLUTIONS  
DE FINANCEMENT !**

UN CRÉDIT VOUS ENGAGE ET DOIT ÊTRE  
REMBOURSÉ. VÉRIFIEZ VOS CAPACITÉS DE  
REMBOURSEMENT AVANT DE VOUS ENGAGER.

Colombia est une marque de produits de jardinage distribués par France Espaces Verts. | Distribution de produits  
de jardinage par France Espaces Verts. | Siège social : 1 rue de la République, 92110 Paris. | Tél : 01 47 100 100 | Site  
www.france-espaces-verts.com | Service client : 02 47 100 100 | Email : service.client@france-espaces-verts.com

Publier ces informations sur France Espaces Verts - RCS 4814 4814 - Siège social : 1 rue de la République, 92110 Paris. | Les services  
de financement sont offerts à titre gratuit de l'entreprise France Espaces Verts. Ces informations sont  
destinées à la réalisation d'opérations de crédit et ne constituent pas une offre de prêt.



Partenaire financier

**cetelem**  
Plus de solutions de financement

	<b>COLOMBIA PM 505 TIX</b>
Type	Thermique tractée
Surfaces	Jusqu'à 1200 m <sup>2</sup>
Moteur	B&S 575 IS Séries 150 cc
Carter	Acier. 4x1.
Roues	Sur roulements à billes.
Coupe	48 cm
Hauteur de coupe	Centralisée. 5 positions
Bac de ramassage	Mixte 70 litres
Garantie	2 ans

**NOUVEAU MOTEUR** Conforme aux nouvelles normes euro contre la pollution et le bruit




**NOUVEAU MOTEUR**

**CARTER ALU 48 CM**

**Colombia**

**PM 504 ATHL**



POWERED by **HONDA**

**AVEC MULCHING**



**CARTER ALU 53 CM**

**Colombia**

**PM 534 ATHL**



POWERED by **HONDA**

Existe avec variateur 3 vitesses (voir en magasin)

**NOUVEAU MOTEUR**

**AVEC MULCHING**

## ASPEN

Fuel for professionals

- 100 fois moins d'émission de Benzène.
- Réduction de 40% des gaz à effet de serre.
- Démarrage facile et rapide en toutes circonstances.
- Réduction du risque d'avarie moteur en limitant la production de calamine.
- Non agressif envers le circuit d'alimentation.





**NOTRE PARTENAIRE FINANCEMENT**

**Règlement en 4 fois, 10 fois, ou autres... Renseignements au magasin**



**Colombia**

**PM 520 TBM**



Tondez sans ramasser et broyez le gazon pour en faire de l'engrais vert.

**100% MULCHING**

	COLOMBIA PM 504 ATHL	COLOMBIA PM 534 ATHL	COLOMBIA PM 520 TBM
Type	Thermique tractée	Thermique tractée	Thermique tractée
Surfaces	Jusqu'à 1200 m <sup>2</sup>	Jusqu'à 1500 m <sup>2</sup>	Jusqu'à 1500 m <sup>2</sup>
Moteur	Moteur Honda GCVX 145, 145cc	Moteur Honda GCVX 170, 170cc	B&S 625 E Séries RS 150 cc
Carter	Aluminium	Aluminium	Acier
Roues	Sur roulements	Sur roulements	Sur roulements
Coupe	48 cm	53 cm	50 cm
Hauteur de coupe	Centralisée 6 positions	Centralisée 6 positions	Centralisée 5 positions
Bac de ramassage	Mixte 70 litres	Mixte 70 litres	100 % Mulching
Garantie	2 ans	2 ans	2 ans

**KIVA**

MINIMAX



Lame débrayable  
pour un  
démarrage facile

**KIVA**

ARIANE +



Herbes et broussailles  
jusqu'à 30 mm  
de diamètre

**KIVA**

APOLLO 8.2

POWERED by  
**HONDA**



**KIVA**

ORION VR



Sécurité notamment  
pour les terrains en pente :  
freinage automatique dès que  
la poignée d'avancement  
est relâchée

Pour amateur  
exigeant  
et professionnel

	MINIMAX	ARIANE +	ORION VR	APOLLO 8.2
<b>Type</b>	Faucheuse-broyeuse	Faucheuse-broyeuse	Faucheuse-broyeuse	Faucheuse-broyeuse
<b>Moteur</b>	Kiva RV170, 170cc	Subaru EA - 190 V - 190 cc	Subaru EA - 190 V - 190 cc	Honda GXV 340 OHV - 337 cc
<b>Boîte de vitesse</b>	1 vitesse d'avancement environ 3.2 km/h	1 vitesse AV environ 3 Km/h	Variateur de vitesse AV de 2 à 4,5 km/h et 1 marche AR instantanée à la poignée + frein	Boîte à vitesses : 5 vitesses avant de 1.8 à 4.8 km/h (environ) + 1 marche arrière
<b>Largeur de coupe</b>	51 cm	53 cm	53 cm	60 cm
<b>Ejection</b>	Latérale	Latérale	Latérale	Latérale
<b>Réglage H. de coupe</b>	4 positions. Centralisé au guidon	5 positions de 50 à 90 mm	5 positions de 50 à 90 mm	5 positions de 50 à 90 mm
<b>Transmission de lame</b>	Directe avec 3ème palier de sécurité	Par courroie avec embrayage à la poignée	Par courroie avec embrayage à la poignée	Par courroie avec embrayage à la poignée
<b>Guidon</b>	Réglable en hauteur et démontable	Réglable en hauteur et repliable	Réglable en hauteur, repliable et déportable	Réglable en hauteur, démontable et déportable
<b>Equipements</b>	2 roues avant pivotantes et blocables. 2 grandes roues arrière en acier Ø 425 mm	1 roue avant pivotante. Roues arrière profil agraire Ø de 350 mm	2 roues avant pivotantes. Roues arrière profil agraire Ø de 350 mm	2 roues avant pivotantes. 2 roues arrière Ø 400 mm
<b>Garantie</b>	2 ans	2 ans	2 ans	2 ans





RL 116 RL

ENTIÈREMENT ÉQUIPÉE

RL 2008 E CONFORT



MARCHE ARRIÈRE INSTANTANÉE

RL 2008 H CONFORT



RL 210 H



Existe en moteurs :  
RL 170 / BS675 exi  
BS 850 Séries iS  
I/C démarrage électrique  
et Honda



RL 2006



RL 460

DÉBROUSSAILLAGE SANS PROJECTION


Existe en moteurs :  
B&S 950 Series -  
Honda GX 200 -  
Subaru EP 21

	RL 2006	RL 2008 E CONFORT	RL 210 H	RL 116 RL	RL 460
<b>Type</b>	Faucheuse-broyeuse	Faucheuse-broyeuse	Faucheuse-broyeuse	Débroussaillieuse forestière	Débroussaillieuse à fléaux
<b>Moteur</b>	Subaru EA 190 V - 190 cc	BS 850 Séries iS I/C démarrage électrique	Honda GCV 190 - 190 cc	RL225 - 225 cc	B&S 950 Series - 208 cc
<b>Boîte de vitesse</b>	1 vitesse d'avancement 2,3 km/h	Variateur de vitesse 1,9 à 3,9 km/h et 1 arrière instantanée	1 vitesse avec variateur de 1.7 à 3.8 km/h et une arrière instantanées au guidon	1 vitesse avec variateur de 1.7 à 3.8 km/h et une arrière instantanées au guidon	Boîte mécanique 2 vitesses AV (2,2 - 5,35 km/h) 1 vitesse AR (1,55 km/h)
<b>Largeur de coupe</b>	53 cm	53 cm	53 cm	53 cm	60 cm
<b>Ejection</b>	Latérale et jupe avant démontable	Latérale et jupe avant démontable	Latérale et jupe avant démontable	Arrière	Arrière
<b>Réglage H. de coupe</b>	Centralisé au guidon	Centralisé au guidon	Centralisé au guidon	Centralisé au guidon avec kit roues avant/par rondelle sur lame en débroussaillage	Micrométrique, 4 à 12 cm
<b>Guidon</b>	Repliable	Réglable en hauteur et en déport avec commandes accélérateur et variation de vitesse	Anti-vibration réglable en hauteur et en déport avec commandes accélérateur et variateur	Anti-vibration réglable en hauteur et repliable avec commandes accélérateur et variateur au guidon	Anti-vibration réglable en hauteur et repliable avec commandes centralisées au guidon
<b>Système de sécurité</b>	Poignée homme-mort	Poignée homme-mort	Embrayage de lame avec frein et frein de pente	Embrayage de lame avec frein et frein de pente. Effet différentiel par tocs blocables.	Embrayage de lame avec frein
<b>Equipements</b>	Roue avant pivotante et blocable Roues arrière Ø 420 mm	Roue avant métallique Ø 200 pivotante et blocable. Effet 3/4 de tour sur les roues. Blocable par l'utilisateur sans outil. Roues arrière métalliques Ø 425 mm	2 roues avant métalliques Ø 200 pivotantes et blocables. Roues arrière métalliques profil agraire 350 x 6 avec tocs	2 roues arrière agraires 350 x 6 increvables. Kit chaîne 53 cm, kit roues avant, lame herbe.	Débroussaillage sans projection. Rotor débrayable. 24 couteaux mobiles de 3 mm. Roues arrière profil agraire, 300 x 8

**Le plus... :**  
**Réglage en hauteur  
de coupe centralisé  
à commande  
au guidon**

**Colombia**

D 504 K



**KOHLER**




**PAROLE DU PRO**

Si vous ne souhaitez pas tondre régulièrement, une débroussailleuse vous permettra de couper les herbes hautes et rejets.

**Colombia**

DP 554 K



**KOHLER**



	COLOMBIA D 504 K	COLOMBIA DP 554 K
Type	Débroussailleuse thermique tractée.	Débroussailleuse thermique tractée
Surfaces	Jusqu'à 2000 m <sup>2</sup>	Jusqu'à 2500 m <sup>2</sup>
Moteur	Kohler XT 6 - 149 cc	Kohler XT 6 - 149 cc
Carter	Acier	Acier
Largeur de coupe	51 cm	55 cm
Réglage H. de coupe	Centralisé 4 positions 40-60-80-100 m/m	Centralisé 4 positions 40-60-80-100 m/m
Equipements	Roue avant pivotante Renfort de guidon	Roue avant pivotante Renfort de guidon
Garantie	2 ans	2 ans



**PROFITEZ  
DE NOS SOLUTIONS  
DE FINANCEMENT !**

**UN CRÉDIT VOUS ENGAGE ET DOIT ÊTRE  
REMBOURSÉ. VÉRIFIEZ VOS CAPACITÉS DE  
REMBOURSEMENT AVANT DE VOUS ENGAGER.**

Colombia D 504 K et DP 554 K sont des marques de produits fabriqués par BPP Parisien Perennel France. L'investissement est financé par Cetelem, filiale de CIBI 149 210 K. Cetelem est une filiale de CIBI 149 210 K. Cetelem est une filiale de CIBI 149 210 K. Cetelem est une filiale de CIBI 149 210 K.

Colombia D 504 K et DP 554 K sont des marques de produits fabriqués par BPP Parisien Perennel France. Cetelem est une filiale de CIBI 149 210 K. Cetelem est une filiale de CIBI 149 210 K. Cetelem est une filiale de CIBI 149 210 K.



Financement par Cetelem

**cetelem**  
Financement par Cetelem


# SCARIFICATEURS



**PAROLE DU PRO** Pour éviter la mousse et obtenir un gazon en bonne santé, scarifiez votre pelouse.  
(avant la première tonte et après la dernière de la saison)

**Colombia**

**S 390 E**




Existe en version économique avec moteur Loncin et couteaux fixes : S395L (voir en magasin)



**Colombia**

**S 400 H**



POWERED by **HONDA**



**Colombia**

**S460KX**



**S 770 B**

Scarificateurs à tracter derrière autoportée, moteur B&S 950 Série couteaux flottants

**Colombia**



**KOHLER**

	COLOMBIA S 390 E	COLOMBIA S 400 H	COLOMBIA S 460 KX
Type	Scarificateur électrique	Scarificateur thermique	Scarificateur thermique
Moteur	1600 W	Honda GP 160 163 cc	Kohler Series 3000 190 cc.
Largeur de travail	38 cm	40 cm	45 cm
Carter	Acier	Acier	Acier
Bac	Souple 45 litres	Souple 50 litres	Souple 78 litres
Réglage H. de travail	Relevage centralisé au guidon	Réglage de profondeur de travail par vis moletée de 0 à 15 mm	Réglage de profondeur de travail par vis moletée de 0 à 15 mm
Guidon	Repliable	Repliable	Repliable
Equipements	16 couteaux fixes	32 couteaux flottants	24 couteaux flottants + 6 fixes Roues aluminium Ø 240 mm sur roulements à billes
Garantie	2 ans	2 ans	2 ans

L'outil indispensable,  
pour petites surfaces,  
préparations de parterres,  
potagers, etc...  
grâce à ces différents  
kits adaptables

**Colombia**

PF 25 H



POWERED by  
**HONDA**



Carter  
alu

16 kg



ACCESSOIRES EN OPTION



EMOUSSEUR



ROUES DE TRANSPORT



BUTTOIR + ROUES FER



AÉRATEUR



COUPE-BORDURE



**Colombia**

PF 03 E



**Colombia**

PF 40 L




Accessoires  
en option  
voir en magasin

	COLOMBIA PF 25 H	COLOMBIA PF 03 E	COLOMBIA PF 40 L
Moteur	Honda GX 25 - 25 cc	220 V - 1600 W	Loncin LC 148F2, 80 cc
Boîte de vitesse	1 vitesse AV	1 vitesse AV	1 vitesse AV
Largeur de travail	30 cm	40 cm	36 cm
Guidon	Réglable en hauteur, Repliable et démontable	Réglable en hauteur et démontable	Réglable en hauteur, roue de transport
Equipements	4 fraises Ø 220. Carter aluminium	Fraise 4 couronnes Ø 270. Carter acier	4 fraises Ø 305
Garantie	2 ans	2 ans	2 ans

**PAROLE DU PRO** Préparez la terre de votre jardin avant de réaliser vos plantations.

**Colombia**

PF 45 BI




**NOUVEAU**

**Démarrage facile**




**Colombia**

PF 55 B




**Colombia**

PF 68 H



**Colombia**

PF 600 L



**Accessoires :**  
**émousseur - butteur, roues de fer**  
**voir en magasin**

	COLOMBIA PF 45 BI	COLOMBIA PF 55 B	COLOMBIA PF 600 L	COLOMBIA PF 68 H
<b>Moteur</b>	BS 575 Instart, 150 cc	B&S 550 E - Series - 127 cc	Loncin G200F - 196 cc	Honda GP 160 - 163 cc
<b>Boîte de vitesse</b>	1 vitesse AV	1 vitesse AV + AR	1 vitesse AV + AR	1 vitesse AV + AR
<b>Largeur de travail</b>	50 cm	50 cm	80 cm	80 cm
<b>Guidon</b>	Orientable et réglable en hauteur et roue de transport	Orientable. Réglable en hauteur	Orientable et réglable en hauteur. Tableau de bord	Orientable et réglable en hauteur. Tableau de bord
<b>Equipements</b>	4 fraises Ø 305 mm et disques	Carter acier. 4 fraises Ø 315. Disques protège-plantes.	Carter acier. 6 couronnes séparables. Ø 315. Disques protège-plantes.	Carter acier. 6 couronnes séparables. Ø 315. Disques protège-plantes.
<b>Garantie</b>	2 ans	2 ans	2 ans	2 ans

**Colombia**

MINIMO PFR45



POWERED by  
**HONDA**



**Fraise  
Rotative AR  
Monoroue**

**Idéal pour travailler  
entre les lignes  
de culture**



**Colombia**

PF 75 H



POWERED by  
**HONDA**



**Colombia**

PF 95 H



POWERED by  
**HONDA**



**Colombia**

PF 90 H



POWERED by  
**HONDA**

Option :  
Equipement Labour  
Charrue 1/2 tour 6"  
masses de roues  
capot courroie

**Vitesses lentes  
15 trs/mn en fraise AR  
22 trs/mn en labour**



	COLOMBIA MINIMO PFR45	COLOMBIA PF 75 H	COLOMBIA PF 90 H	COLOMBIA PF 95 H
<b>Type</b>	Fraise rotative AR Monoroue	Fraise rotative AR	Motoculteur - Motobineuse	Motoculteur - Fraise rotative AR
<b>Moteur</b>	B&S 550 Séries, 127 cc	Honda GP 160 - 163 cc	Honda GX 160 - 163 cc	Honda GX 200
<b>Boîte de vitesse</b>	1 vitesse AV, 1,14 km/h	Boîtier inverseur 1 vitesse AV + 1 vitesse AR	4 vitesses AV + 1 vitesse AR	2 vitesses AV + 1 vitesse AR. 15 T/mn et 22 T/mn
<b>Largeur de travail</b>	27 ou 42 cm	50 cm	80 cm	70 cm
<b>Guidon</b>	Orientable et réglable en hauteur.	Orientable et réglable en hauteur.	Orientable et réglable en hauteur. Tableau de bord	Orientable et réglable en hauteur. Tableau de bord
<b>Equipements</b>	Carter acier, monoroue 4 couronnes séparables (2+2) Ø 255 mm, fraise AR 210 T/mn Contrepoids avant	Carter acier. Roues 3.5 x 8 Fraise AR. 270 T/mn 4 couronnes Ø 280 mm. Contrepoids avant	Carter aluminium Fraise 6 couteaux et labour. Moyeux 1/2 de tour. Roues 50 x 10. Brabant demi-tour. Masses et contrepoids avant	Carter aluminium Roues 50 x 10. Masses avant. Moyeux différentiels. Fraise AR. 6 couronnes ajustables en 4
<b>Garantie</b>	2 ans	2 ans	2 ans	2 ans

**Colombia**

PRT 2L



**BRIGGS & STRATTON®**  
**950**  
SERIES

- 200 cm<sup>3</sup> TECHNOLOGIE OHV
- CHEMISE FONTE
- FILTRE À AIR À CARTOUCHE
- PAILLE NIVEAU SOUSSOLE
- VILEBRESQUIN ROBINET SUR ROULEMENT À BILLES



**Rotation des fraises plus élevée permettant le raffinement de la terre. Idéal pour la préparation des surfaces à engazonner.**

**Colombia**

PRT 2B



Options PRT :  
Butteur.  
(Voir en magasin)



**Colombia**

BILAMA



**Pour la coupe d'herbes hautes, foin, broussailles...**



Options :  
Plateau.  
Lame à neige.  
Paire de chaînes à neige  
(Voir en magasin)

**Colombia**

CARRY B



**Charge : 100 kg  
Cuve basculante vers l'avant**

	COLOMBIA PRT 2L	COLOMBIA PRT 2B	COLOMBIA BILAMA	COLOMBIA CARRY B
Type	Fraise AR rotative	Fraise AR rotative	Motofaucheuse	Brouette à moteur
Moteur	Loncin TM 60	B&S 950 Series	B&S 625 Series	B&S 450
Boîte de vitesse	1 vitesse AV - 1 vitesse AR	1 vitesse AV - 1 vitesse AR	1 vitesse AV	1 vitesse AV - 1 vitesse AR
Largeur de travail	50 cm	50 cm	87 cm	Cuve zinguée, 85 litres
Transmission	Robuste à engrenages dans un bain d'huile et courroie	Robuste à engrenages dans un bain d'huile et courroie	Mécanique et courroie	Mécanique et courroie
Débrayage	De la fraise par levier au guidon	De la fraise par levier au guidon	Facile de la barre de coupe double lames, et roues par levier au guidon	Par levier au guidon
Guidon	Réglable en hauteur	Réglable en hauteur	Réglable en hauteur et en déport	A basculement avec la cuve
Equipements	Roues gonflables de 13 x 5,00 - 6	Roues gonflables de 13 x 5,00 - 6	Roues motrices 4 x 6 demi-pneumatiques	Roues gonflables de 13 x 5,00 - 6
Garantie	2 ans	2 ans	2 ans	2 ans



**MAJAR**

**BUTTEUR IMBUT1**  
Réglable à talon fixe.  
Largeur 19/35 cm.  
Tige 35 x 12 soudée



**MAJAR**

**ARRACHE  
POMMES DE TERRE  
APMOTC**  
Montant 40 x 14



**MAJAR**


**CULTIVATEUR CP5C**  
5 dents chisel.  
Largeur de travail 30/75 cm.  
Option : roue de profondeur  
de travail



**MAJAR**

**FRAISES FLAB24HEX23 ADAPTABLES  
SUR TOUTES LES MARQUES**

2 x 12 coupeaux type labour 40 x 5, existe aussi  
en coupeaux bineurs. Sortie hexagonale de 23.  
Disques protège-plantes et supports des coupeaux  
extérieurs amovibles.



**MAJAR**

**BRABANT  
CBR178AC  
+ ZCBR**  
Réversible 7" équipé  
d'aillérons et rasettes



**MAJAR**

**ROULEAU LISSE 3 ÉLÉMENTS RM3E**  
paires de moyeux adaptables diamètre  
de 20 à 30 mm ou héxa de 23 et 26 mm  
2 rouleaux latéraux 45 cm + 1 rouleau arrière 55 cm.  
Diamètre de 28 cm. Rouleau arrière monté sur bague d'usure.  
Largeur de travail 105 cm. Lestables par remplissage d'eau (110 kg)




**MAJAR**

**CULTIVATEUR BTC5R**  
5 dents rigides réglables équipé  
de série du boîtier  
de piquage et de la liaison.  
Option : roue de ferrage

**MAJAR**

**HERSE RÉGLABLE HE15D**  
15 dents. Largeur 55/100 cm.  
Option : roue de profondeur de travail



**MAJAR**

**BUTTEUR BUT1**  
Léger et réglable.  
Largeur 19/41 cm.  
Talon réglable.  
Tige en option.



**MAJAR**

**REMORQUE RMO 400**  
Remorque freinée basculante.  
Attelage sur chape du motoculteur. CU 500 kg.  
Dim. 1,20 x 1 x 0,40 m. Autres modèles en ridelles  
rabattables et amovibles en 600 ou 800 kg  
Option : Pièce de liaison



**Colombia**

338 PS

POWERED by  
**HONDA**



## SYSTÈME POWER-SAFE

Confort d'utilisation :  
Le moteur ne se coupe plus  
après avoir lâché  
la poignée de sécurité.

**Colombia**

340 PS

POWERED by  
**HONDA**



Pour amateur  
exigeant et professionnel

**FERRARI**

360 PS

POWERED by  
**HONDA**



Différentes versions moteur.  
(voir en magasin)  
Modèle en photo : version  
démarrage électrique.

**PROFITEZ  
DE NOS SOLUTIONS  
DE FINANCEMENT !**

UN CRÉDIT VOUS ENGAGE ET DOIT ÊTRE  
REMBOURSÉ. VÉRIFIEZ VOS CAPACITÉS DE  
REMBOURSEMENT AVANT DE VOUS ENGAGER.

**cetelem**

	<b>COLOMBIA 338 PS</b>	<b>COLOMBIA 340 PS</b>	<b>FERRARI 360 PS</b>
<b>Moteur</b>	Honda GX 270	Honda GX 340	Honda GX 390
<b>Embrayage</b>	Hydromécanique	Hydromécanique	Hydromécanique
<b>Boîte de vitesse</b>	3 vitesses AV - 3 vitesses AR par inverseur	3 vitesses AV - 3 vitesses AR par inverseur	3 vitesses AV - 3 vitesses AR par inverseur
<b>Mancheron</b>	Réglable et réversible	Réglable et réversible	Réglable et réversible
<b>Equipements</b>	Différentiel avec blocage Roues 500 x 10 Masses et contrepoids avant Moyeux réglables Fraise AR rotative 66 cm avec rallonge. Chape d'attelage	Différentiel avec blocage Frein double à commandes séparées. Moyeux réglable à vis. Roues 600 x 12. Fraise arr. de 80 cm avec rallonge. Chape d'attelage	Différentiel avec blocage. Frein double à commandes séparées. Moyeux réglable à vis. Roues 600 x 12 Masses. Contre poids AVA. Fraise AR. 85 cm avec rallonge rapide
<b>Garantie</b>	2 ans	2 ans	2 ans



Pour votre usage privé, et à un petit budget pour une marque de qualité, je vous conseille le micro-tracteur d'occasion. Ceux-ci ont très peu d'heures de travail et sont garantis un an. Ce bon compromis entre qualité et budget répondra parfaitement à vos besoins.


Tracteurs conformes à l'article L233.5 I du code du travail français.  
Uniquement réservé à un usage privé en propriété privée.



**Kubota**

**B7000**


Existe en révisé-repeint



**Kubota**

**B7001**


Existe en révisé-repeint



**Kubota**


**B1400**

Existe en révisé-repeint



**BENNETTE 100**


Basculement mécanique. Porte arrière à double ouverture.  
Lame rotot, Capacité de charge 300 kg.  
Largeur 1 m : 70 kg.




Existe en 1,20 m de large, 80 kg.

Existe en 1,60 m de large, 150 kg.

**BENNETTE 120**



**BENNETTE 160**



	KUBOTA B7000	KUBOTA B7001	KUBOTA B1400
<b>Moteur</b>	Moteur 2 cylindres 650 cc - 14 cv à 3000 rpm	Moteur 3 cylindres 762 cc - 16 cv à 3000 rpm	Moteur 3 cylindres 855 cc - 19 cv à 2600 rpm
<b>Equipement</b>	4 roues motrices. Antigel. Batterie neuve. Relevage 3 points avec attache-remorque. 4 pneus agraires neufs. 1 siège simple à dossier neuf. Matériel contrôlé. Prêt à démarrer. Peinture d'origine	4 roues motrices. Antigel. Batterie neuve. Relevage 3 points avec attache-remorque. 4 pneus agraires neufs. 1 siège simple à dossier neuf. Matériel contrôlé. Prêt à démarrer. Peinture d'origine	4 roues motrices. Antigel. Batterie neuve. Relevage 3 points avec attache-remorque. 4 pneus agraires neufs. 1 siège simple à dossier neuf. Matériel contrôlé. Prêt à démarrer. Peinture d'origine



FABRICATION EUROPÉENNE



**Colombia**

### PFU 106 C

Broyeur herbes, axe horizontal, pour tracteur de 12 à 28 cv. Largeur de travail 106 cm. 32 couteaux Y dénoués. Boîtier COMER Alu. 540 T/mn. 2 courroies ventilées avec tendeur. Attelage cat. 1. Cardan standard 2ème cat. rouleau arrière. Poids 137 kg

**GARANTIE 2 ANS**

**Colombia**

### PFU 132 C

Broyeur herbes, axe horizontal, pour tracteur de 14 à 28 cv. Largeur de travail 132 cm. 40 couteaux Y dénoués. Boîtier COMER Alu. 540 T/mn. 2 courroies ventilées avec tendeur. Attelage cat. 1. Cardan standard 2ème cat. rouleau arrière.

**Colombia**

### PFUT 106 C

Broyeur d'herbes déportable, axe horizontal, pour tracteur de 12 à 28 cv. Largeur de travail 106 cm. 32 couteaux Y dénoués. Boîtier COMER Alu. 540 T/mn. 2 courroies ventilées avec tendeur. Attelage cat. 1. Cardan standard 2ème cat. rouleau arrière. Poids 137 kg



FABRICATION EUROPÉENNE



**"Qualité pro"**



**Colombia**

### PFUT 132 C

Broyeur d'herbes déportable, axe horizontal, pour tracteur de 16 à 28 cv. Largeur de travail 132 cm. 40 couteaux Y dénoués. Boîtier COMER Alu. 540 T/mn. 2 courroies ventilées avec tendeur. Attelage cat. 1. Cardan standard 2ème cat. rouleau arrière. Poids 153 kg

**Déport latéral de 45 cm**

**Colombia**

### PCE 132C

Broyeur d'herbes déportable, mécanique, axe horizontal, pour tracteur de 15 à 40 cv. Largeur de travail 132 cm, 40 couteaux Y dénoués. Boîtier COMER fonte, avec roue libre. 2 courroies ventilées avec tendeur. Attelage catégorie 1. Cardan 4ème catégorie rouleau arrière. 250 kg.

**Option : déport hydraulique.**  
Existe en 106cm : PCE 106C

**Colombia**

### PCE 158C

Identique au PCE 132 C, pour tracteur de 20 à 40 cv sauf largeur de travail 158 cm, 48 couteaux Y dénoués. 275 kg.

**Option : déport hydraulique.**

**Lubrification des paliers de lames par graissage extérieur**



**Colombia**

**PEA 120**


Tondeuse AR. Ejection arrière pour tracteur de 12 à 40 cv. Largeur de travail 120 cm, 3 lames éjection arrière. Boîtier COMER Fonte, 540 T/mn. Attelage catégorie 1. Cardan standard 2ème cat. Poids 180 kg. Option : Kit Mulching.



**Colombia**

**PEA 150**


Identique à PEA 120, sauf : largeur de travail 150 cm, Poids : 208 kg. Pour tracteur de 15 à 35 cv. Option : Kit Mulching.



**Colombia**

**PEA 180**

Identique à PEA 120, sauf : largeur de travail 180 cm, 3 lames éjection arrière. Pour tracteur de 20 à 40 cv. Poids 235 kg. Option : Kit Mulching.



**Lubrification des paliers de lames par graissage extérieur**



**Colombia**

**PEL 120**


Tondeuse AR. éjection latérale, pour tracteur de 12 à 40 cv. Largeur de travail 120 cm. 3 lames. Ejection latérale. Boîtier COMER Fonte 540 T/mn. Poids 175 kg. Attelage cat. 1, cardan standard cat. 2. Options : Kit Mulching.



**Colombia**

**PEL 150**


Identique à PEL 120, sauf largeur de travail 150 cm. Pour tracteur de 15 à 40 cv. Poids : 205 kg Options : Kit Mulching.



**Colombia**

**PEL 180**

Identique à PEL 120, sauf : largeur de travail 180 cm. Pour tracteur de 20 à 40 cv. Poids : 230 kg Options : Kit Mulching.




**Tondeuse ARR. 3x1**

- Ejection arrière
- Ejection latérale
- Mulching

**Colombia**

**PLAM 100**

Tondeuse AR. Ejection latérale, éjection arrière et mulching, pour tracteur de 15 à 25 cv. Largeur de travail 100 cm. Rotor 2 lames. Boîtier alu 540 T/mn. Poids : 114 kg.




**Fabrication "pro"**



**Colombia**

**PBR 90**

Brabant 1/2 tour 8". Pour tracteurs de 12 à 25 cv. Rasettes. Coutres soudés. Roue de jauge. Poids : 90 kg



**Colombia**

**PBR 120**


Brabant 1/2 tour 12". Pour tracteurs de 18/30 cv. Rasettes. Coutres soudés. Roue de jauge. Poids : 110 kg



**Colombia**

**PVBR7**

Cultivateur à ressorts. Attelage 3 points AR. Tracteur de 12/30 CV. Largeur de travail 1,00 m. 7 dents. Roues de profondeur (non représentées)




**GARANTIE 2 ANS**



**Colombia**

**PCL 5**

Cultivateur à dents, 3 points. Pour tracteurs de 12/30 cv. 5 éléments à 2 ressorts. Largeur de travail : 1,20 m. Roues de profondeur. Poids : 110 kg.



# OUTILS 3 POINTS MICROTRACTEURS



**GARANTIE 2 ANS**



FABRICATION EUROPÉENNE

**Colombia**

**PFL 96**  
Fraise AR. Tracteur de 12 à 25 CV  
Largeur de travail 96 cm.  
20 coupeaux.  
Double boîtiers COMER alu 540 T/mn  
Cardan standard. Tre cat. Poids 125 kg



**GARANTIE 2 ANS**

**Colombia**

**PTH 105 R**  
Fraise AR tracteur, de 12 à 40 CV, déportable par positions.  
Largeur de travail 105 cm.  
20 coupeaux. Boîtier COMER Fonte.  
540 t/mn. Cardan standard 4ème cat.  
Poids : 151 kg. Attelage réversible.

Existe en 1,25 m : PTH 125 R



**Déport latéral  
20% par manivelle**

**Pour amateur  
exigeant  
et "semi-pro"**

**Colombia**

**PHO 105R**  
Fraise AR. Tracteur de 12 à 40 cv,  
déportable 20 % par vis,  
Largeur de travail 105 cm.  
20 coupeaux. Boîtier COMER Fonte 540 T/mn.  
Cardan standard 4ème cat.  
Attelage réversible. 150 kg

Existe en 1,25 m : PHO 125 R  
et en 1,45 m : PHO 145 R

**GARANTIE 2 ANS**



**Colombia**

**PMK 90**  
Gyrobroyeur AR. Tracteur de 12 à 40 cv.  
Largeur de travail 90 cm.  
Rotor 2 lames. Boîtier COMER Fonte. 540 T/mn.  
Attelage cat. 1.  
Cardan 2ème cat. à sécurité boulon.  
Poids 120 kg. Option : roue libre

Existe en 1 m (PMK 100), 1,20 m (PMK 120),  
1,50 m (PMK 150) et 1,50 m avec 3 lames.



FABRICATION EUROPÉENNE

# POMPES VIDE-CAVE - D'ARROSAGE - SURPRESSEUR - PULVÉRISATEURS



**LINA 16**  
Pulvérisateur à dos  
à pression  
entretenu de 16 litres.  
Accessoires en option :  
cloche de désherbage, rampe 3 jets, etc.

Existe en réservoir  
de 13 litres :  
LINA 13



**LINA 2**  
Pulvérisateur  
à pression préalable.  
Réservoir 2 litres



**PVC 901 CIP**  
Vide-cave eaux chargées.  
Avec flotteur.  
Moteur 220 V. 900 W.  
Débit : 14000 l/h.  
Granulométrie : 25 mm.  
Profondeur  
d'aspiration : 7 m.  
Hauteur refoulement : 9 m.



**SERENA 16**  
Pulvérisateur à dos  
à batterie.  
Réservoir 16 litres.  
Batterie 12 V. 9 Ah.  
Pression 2,5 bars.

Existe en 10 litres  
Réf. SERENA 10



**JET 101 INOX**  
Pompe de surface inox. Moteur 220 V.  
970 W. Pression 4 bars. 2700 l/h.



**S24 JET 81**  
Pompe jet 81 surpresseur.  
Moteur 220 V - 750 W.  
Pression 1,4 à 2,5 bars.  
Cuve peinte époxy 24 litres.  
Existe en 50 litres : jet 121



**MAJAR**

**BARRE PORTE OUTILS BOMIC2BRI**

Barre porte outils 2 brides pour microtracteurs jusqu'à 16 cv Max. Largeur de travail 150 cm. Permet le montage du butteur BUT2 + tige TIGBUT 4014 et de l'arrache pommes de terre APMOTC, APMOTC2 (tiges section 40 x 14). Existe en 1 Bride (largeur de travail 85 cm) et en 2 ou 3 brides (largeur de travail 150 cm)



**MAJAR**

**CHARRUE RM30AC9**

Charrue réversible. 8 pouces avec ailerons. Coudre soudé sur soc. Accessoires : Rasettes. Roue de ferrage.



**Colombia**

**FRAISE AR. RDM**

3 points, déportable. Boîtier fonte de série. Cardan à sécurité boulon de rupture. Réglage de profondeur par les patins. Déflecteurs latéraux anti-projections. Capot arrière de forte épaisseur. Largeur de travail : 85 - 105 - 125 et 140 cm. Pour microtracteurs de 10 à 30 CV

**GARANTIE 2 ANS**



**Colombia**

**TONDEUSE DE FINITION TAM150EA**

Largeur de travail : 120 à 180 cm. Attelage AR ou frontal. Surprenante qualité d'éjection latérale ou arrière. Niveau sonore faible. Cardan.



**MAJAR**

**ROTOBROYEUR RBML115**

Broyeur polyvalent pour débroussaillage, herbe ou scarification. Déport latéral de 15 à 20 cm, roue libre incorporée, couteaux y et rouleau de contrôle de profondeur. Existe en 4 largeurs : 100, 115 et 130 et 155 cm. Transmission comprise. Châssis en tôle blindée ép. 3 mm sur RBML155.

**MAJAR**

**REMORQUE RMTB1020**

Remorque à bennage hydraulique. Dimensions : 2 x 1,20 x 0,35 m. CU 1000 kg. Attelage à hauteur réglable. Option : roue béquille, réhausse grillagée, kit éclairage.



**MAJAR**

**Broyeurs déportables RBML115DG30, RBML130DG30 et RBML155DG30**

Attelage : Arrière 3 points cat.1 - Puissance tracteur : de 20 à 45 cv. Largeur de travail : 1.15 m / 1.30 m / 1.55 m. Équipements : Rotor avec couteaux Y à disposition hélicoïdale, boîtier de transmission avec roue libre incorporée, déflecteurs latéraux réglables, volets avant anti projection, rouleau palpeur réglable en hauteur, livré avec transmission à cardan. Déport : 30 cm, à indexage manuel à 4 positions. Options : Déport Hydraulique - Palettes gazon, couteaux scarificateur, marteaux, châssis en tôle blindée ép. 3 mm sur RBML155.



**MAJAR**

**Broyeurs d'accotement RBML115AC, RBML130AC et RBML155AC**

Attelage : Arrière 3 points cat.1 - Puissance tracteur : de 20 à 45 cv. Largeur de travail : 1.15 m / 1.30 m / 1.55 m. Équipements : Pivot monté sur bagues d'usure, bielle pendulaire d'effacement, rotor avec couteaux Y à disposition hélicoïdale, boîtier de transmission avec roue libre incorporée, déflecteurs latéraux réglables, volets avant anti projection, rouleau palpeur réglable en hauteur, livré avec transmission à cardan à boulon de rupture. Orientation : de -50° à +90°. Portées maximales : 1.58 m (RBML115AC) / 1.74 m (RBML130AC) / 1.99 m (RBML155AC). Options : Palettes gazon, couteaux scarificateur, marteaux, châssis en tôle blindée ép. 3 mm sur RBML155AC.



**MAJAR**

**ROTOCULTIVATEUR PROFESSIONNEL RTPM150**

Roto-cultivateur professionnel équipé d'un rotor Ø 505 mm avec 6 bêches hélicoïdales par flasques. Attelage 3 points renforcé catégorie 1 et 2, réglable et déportable. Déport : 15 cm selon position des bras d'attelage. Largeur de travail : 150 cm, existe aussi en 125 et 175 cm. Puissance conseillée : 45 - 90 cv. Paliers de rotors surdimensionnés avec étanchéité optimale : joints glace type rizière. Châssis renforcé par 2 tôles inférieures en acier de blindage. Capot arrière forte épaisseur. Poids : 420 Kg. Livré avec transmission à cardan équipé d'un limiteur de couple à friction. Options : Rouleau packer, rouleau cage, presse capot à ressorts, disques latéraux.

**FENDEUSES DE BÛCHES**

Gamme complète de 7 à 80 tonnes.  
Entraînement électrique, thermique,  
par tracteur ou mini-pelle.



**SCIES CIRCULAIRES**

Scies circulaires à chevalet ou à table.  
Entraînement électrique, thermique  
ou par tracteur.



**BROYEURS DE BRANCHES**

Gamme de 8 modèles  
par entraînement électrique,  
thermique ou par tracteur :



**BALAYEUSES**

Balayeuses pour tous types  
d'utilisations et adaptables  
sur tous types de porteurs.



**ASPIRATEUR DE FEUILLES**

Modèles adaptables  
sur la ridelle du camion benne  
ou montés sur châssis routier.



**ACCESSOIRES POUR MINI-PELLES**



Enfonce-pieux



Tarières



Fendeuses à vis



Tête de broyage



Rogneuses de souches

TAILLE-HAIES  
FILAIRES


Mono-étagé

Un taille-haies  
super léger




**HS 45**

Lame 45 cm




**HS 55**

Lame 55 cm




**HS 65**

Lame 65 cm




Mono-étagé

Profitez  
d'un 3<sup>e</sup> interrupteur  
pour 50% de rayon  
d'action en plus !




**HS 8755**

Lame 55 cm




**HS 8765**

Lame 65 cm




Bi-étagé



Garantie 3 ans Metabo  
Inscription : [www.metabo.fr](http://www.metabo.fr)


**HS 8855**

Lame 55 cm




**HS 8865**

Lame 65 cm



**HS 8875**



Lame 75 cm



TAILLE-HAIES  
SANS FIL


A BATTERIE « LI-POWER »  
RECHARGEABLE

Léger



**AHS 18 V**


Sans batterie  
ni chargeur



Lame 53 cm

**AHS 18 V**

2 batteries



Pack  
Batterie



2 batteries 18 V / 4.0 Ah  
+ chargeur en coffret

	METABO HS 45, HS 55, HS 65	METABO HS 8755, HS 8765	METABO HS 8855, HS 8865, HS 8875	METABO AHS 18 V
Type	Taille-haies filaire	Taille-haies filaire	Taille-haies filaire	Taille-haies sans fil
Puissance	450 Watts	560 Watts	660 W	Batterie 18 V - 4 Ah Li-Ion
Capacité de coupe	18 mm	20 mm	26 mm	18 mm
Vitesse de coupe	3100 trs/mn	3100 trs/mn	2900 trs/min	2700 trs/min
Lame	45 / 55 / 65 cm	55 / 65 cm	55 / 65 / 75 cm	53 cm
Temps de charge	-	-	-	30 min.
Equipements	- Protection antichoc - Fourreau de lame	- Protection antichoc - Fourreau de lame	- Protection antichoc - Fourreau de lame	- Protection antichoc - Fourreau de lame





**Colombia**

**PBE 600**



Scie à bûche. 220 V mono, 1,84 kW. Lame Ø 600 mm, arrêt automatique en moins de 10 secondes. Ø bûches maxi 250 mm en un seul passage. Roues de transport Ø 200 mm



**Colombia**

**PBP 600 E**


Scie à bûches 220 V mono, 2,2 kW Moteur sur châssis, avec transmission à la lame par courroie dimensionnée. Lame Ø 600 mm. Arrêt automatique de la lame en moins de 10 secondes. Ø de bûches maxi 220 mm en un seul passage. Rallonge support de bûches. Jauge de coupe réglable. Roues de transport Ø 220 mm.



**Colombia**


**PBP 600 H**

Scie à bûches. Identique à la SBP 600E sauf moteur thermique Honda GP ou GX 160, 160cc.




**LS 6R**

Fendeur de bûches horizontal sur chariot. Moteur 220 V, 2100 W. Poussée 6 tonnes - Course 52 cm.



**LS 71 TVE**


Fendeur de bûche vertical. Moteur 220 V - 3000 W. Poussée 7 tonnes. Table mobile course 52/78/104 cm. Existe en moteur thermique. Poussée 10 tonnes. Réf. LS10 TVTH



**Colombia**


**PBP 600 PF**

Scie à bûche. Attelage 3 points sur prise de force arrière microtracteur. Transmission par cardan. Lame acier au chrome Ø 600 mm, arrêt automatique en moins de 10 secondes. Levier d'embrayage et frein à rappel automatique. Roues de transport Ø 220 mm



**LS7T**

Fendeur de bûche horizontal. Moteur 220 V - 2300 watts. Poussée 7 tonnes. Course 52 cm



**PAROLE DU PRO** Broyer les végétaux permet de les valoriser en engrais naturel et évite les produits chimiques. Vous utiliserez ainsi un support de qualité qui respecte l'environnement.



**Colombia**

**PBK 1000 N**  
Broyeur de végétaux. Moteur KIPOR GK 205, 196cc, rotor 2 lames, capacité de coupe 100mm, vitesse rotor 2400 trs/min.

**Colombia**

**R 70 E**

Broyeur de végétaux. Moteur électrique 220 V - 1800 W. Ø de broyage 50 mm. Rotor 1 lame en acier trempé. 6 marteaux d'affinage et 3 broches amovibles pour le calibrage des copeaux. Poles d'évacuation intégrées, 2 roues de transport. Equipements : hauteur de sortie 650 mm, permet le remplissage d'une brouette.



**GARANTIE 2 ANS**

**Colombia**

**PBK 830 K**

Broyeur de végétaux, moteur Kipor GK280 OHV 9cv, rotor 2 lames + 15 marteaux, capacité de coupe 83mm, vitesse rotor 3600 tr/min.



FABRICATION EUROPÉENNE



**Colombia**

**R 70 H**

Broyeur de végétaux. Moteur Honda GP 160. Transmission à courroie. Ø de broyage 50 mm. Rotor 1 lame en acier trempé. 6 marteaux d'affinage et 3 broches amovibles pour le calibrage des copeaux. Poles d'évacuation intégrées, 2 roues de transport. Equipements : hauteur de sortie 650 mm, permet le remplissage d'une brouette.

**Colombia**

**R 95 H**

Broyeur de végétaux. Moteur Honda GP 160. Transmission à courroie. Ø de broyage 70 mm. Rotor 8 marteaux et 1 couteau en acier. Pales d'évacuation intégrées. 2 roues de transport. Equipements : hauteur de sortie 1270 mm. Grille d'affinage réglable. Permet le remplissage d'une remorque routière.



**Colombia**

**R 185 H**

Broyeur de végétaux. Moteur Honda GX 390. Transmission à courroies avec embrayage automatique centrifuge. Ø de broyage 90 mm. Rotor 2 couteaux en frontal en acier, 1 contre couteau en acier réglable et 10 marteaux de raffinage en acier. Evacuation orientable 270°. Hauteur de sortie 1700 mm. 2 roues de transports. Equipements : grille d'affinage réglable. Goulotte d'introduction grand format. NB : Garantie 1 an en usage pro.

**Colombia**

**R95 T**

Broyeur de végétaux microtracteur. Attelage 3 points arrière. Puissance minimum de 12 cv. Ø de broyage 70 mm. Rotor 8 marteaux réversibles et 1 couteau en acier. Grille d'affinage réglable. NB : Garantie 1 an en usage pro.



**Rendement horaire :  
4 m³/heure**



**Pour amateur  
exigeant et professionnel**

# JARDINS, PARCS & FORÊTS

**DOLMAR**

DOLMAR est une marque **Makita**

La plateforme 2x18V  
LA PERFORMANCE D'UNE MACHINE 36V,  
L'AUTONOMIE ET LA SOUPLESSE  
DES BATTERIES 18V

18V + 18V → 36V  
LITHIUM-ION

Idéale pour l'entretien des jardins et travaux paysagers,  
cette gamme est silencieuse et contribue au respect  
de l'environnement.



1 / AS3726 Tronçonneuse d'élagage **XPT** : Longueur nominale guide-chaîne : 25 cm - Vitesse de chaîne à vide : 8,3 m/s - 4,6 kg. 2 / AM3743 Tondeuse **XPT** : Hauteur de coupe : 20 à 75 mm - Largeur de coupe : 43 cm - Capacité du bac de ramassage : 50 l - 17,9 kg. 3 / AH3756 Taille-haie **XPT** **ECO** : Longueur de lamier : 55 cm - 2000 à 3600 cps/min - Espacement entre les dents : 36 mm - Diamètre de coupe max : 18 mm - 5,1 kg. 4 / AH3766 Taille-haie **XPT** **ECO** : Longueur de lamier : 65 cm - 3600 cps/min - Espacement entre les dents : 36 mm - Diamètre de coupe max : 18 mm - 5,2 kg. 5 / AG3750 Souffleur haut débit **XPT** **BL** : Variateur 6 vitesses - Débit max : 54 m³/h - 4,1 kg. 6 / AG3729 Souffleur précision **XPT** : V1 : 57 m/s - V2 : 93 m/s - 264 m³/h - 3,1 kg. 7 / AT3735C Débroussailluse **XPT** **BL** : 5000 / 6500 tr/min - 4,5 kg. 8 / AT3723U Débroussailluse **XPT** **BL** : 3500 / 5300 tr/min - 5,2 kg


## LA PLATEFORME 18V

PLUS DE 140 MACHINES POUR LE BÂTIMENT,  
L'ARTISANAT, LES JARDINS, PARCS ET FORÊTS

**Makita**

18V + 18V → 36V  
LITHIUM-ION

3 ans machines  
2 ans lithium-ion  
Garantie enregistrement  
www.makita.fr



**DDF482RMJ**  
4 Ah - Ø Acier/Bois :  
13/38 mm - 0 à 1900 tr/min  
1,7 kg

4.0Ah **XPT**  
18V

**DTW1002RTJ**  
5 Ah - 1000 Nm  
Carré d'entraînement 1/2"  
M12 à M30 - 0 à 2200 cps/min  
0 à 1800 tr/min - 3,6 kg

5.0Ah **BL MOTOR**  
18V

**DTW1002RTJ**  
5 Ah - 8500 tr/min  
6,5 m/s² - 2,5 kg

5.0Ah **BL MOTOR**  
18V

**Colombia**

**S 427 C**

Débroussailleuse portable, moteur Kawasaki TJ027E, 26,3 cc, poignée ronde, lame 3 dents, tête nylon, lunettes, harnais.



**LTT230**  
Kit Twin turbo adaptable pour coupe des roseaux, des bordures d'étangs pour S427C, S427G

Livrable en machine complète S427 C TWIN ou S427G TWIN

**Colombia**

**S427G**

Débroussailleuse portable, moteur Kawasaki TJ027E, 26,3 cc, guidon, lame 3 dents, tête nylon, lunettes, harnais.



**Colombia**

**X 845 G**

Débroussailleuse portable, moteur Kawasaki TJ045E, 45,4 cc, guidon, lame 3 dents, tête nylon, lunettes, harnais.



**Colombia**

**X 635 C**

Débroussailleuse portable, moteur Kawasaki TJ035E, 34,4 cc, poignée ronde, lame 3 dents, tête nylon, lunettes, harnais.



**ROT170**  
Kit Rotavator adaptable S427C, S427G largeur de travail 17 cm **SPÉCIAL MASSIFS**

**Colombia**

**X 635 G**

Débroussailleuse portable, moteur Kawasaki TJ035E, 34,4 cc, guidon, lame 3 dents, tête nylon, lunettes, harnais.



**Colombia**

**X 853G**

Débroussailleuse portable, moteur Kawasaki TJ053E, 53,2 cc, guidon, lame 3 dents, tête nylon, lunettes, harnais.



Powered by **Kawasaki**

**KTH 600**

**KTH 750**



Powered by **Kawasaki**

**KDD45**

Débroussailleuse portable "sac à dos", moteur Kawasaki TJ45E, 45,4 cc, poignée, lame 3 dents, tête nylon, lunettes

Powered by **Kawasaki**

**KTHS 750**



Poignée tournante 180°

**KTH 600 L**

Powered by **Kawasaki**

FRANCEPOWER

Powered by **Kawasaki**

**KTH 525L**

Taille-haies perche. Moteur Kawasaki TJ27E 26,3 cc. Poignée. Lame double tranchant 525 mm orientable Démarrage : lanceur à rappel avec KAR Start Longueur totale : 2010 mm

	KAWASAKI KTH 600	KAWASAKI KTH 600 L	KAWASAKI KTH 750	KAWASAKI KTHS 750
	Taille-haies	Taille-haies	Taille-haies	Taille-haies
<b>Moteur</b>	Kawasaki TJ23V, 22,5 cc	Kawasaki TJ23V, 22,5 cc	Kawasaki TJ23V, 22,5 cc	Kawasaki TJ23V, 22,5 cc
<b>Lame</b>	double tranchant longueur 587 mm	double tranchant longueur 563 mm anti-vibration	double tranchant longueur 727 mm	simple tranchant longueur 727 mm avec déflecteur
<b>Equipement</b>	poignée tournante 180°	poignée tournante 180°	poignée tournante 180°	poignée fixe
<b>Garantie</b>	2 ans à usage privé, 1 an à usage professionnel, 6 mois à usage localif A compter de la date de livraison au client final (sous réserve d'un stockage inférieur à 12 mois chez le revendeur)			

Powered by **Kawasaki**

**KEL 27**

Elagueuse perche, moteur Kawasaki TJ27E, 26,3 cc, à poignée cerceau. Guide 10", longueur 2 m



Existe en télescopique jusque 3,90 m, voir en magasin : Réf. KEL27T

Existe en bras 1650 mm Réf. KTH 525C

FRANCEPOWER



**TECH line.**

**D6**  
Robot tondeuse. Jusqu'à 200 m<sup>2</sup>  
4 roues motrices.  
Pentes jusqu'à 50 %  
Lame 4 dents de 25 cm  
Batteries Lithium Ion 2 x 2,5 Ah  
Bouton d'arrêt. Récepteur Bluetooth  
Poignée de sécurité pour arrêter la lame



**TECH line.**

**L3**  
Robot tondeuse.  
Moteur Brushless  
Jusqu'à 1100 m<sup>2</sup>.  
Pentes jusqu'à 45 %  
Lame 4 dents de 25 cm  
Batteries Lithium Ion 2 x 2,5 Ah.  
Capteur de pluie. Récepteur Bluetooth



**TECH line.**

**L25i**  
Robot tondeuse.  
Moteur Brushless  
Jusqu'à 3200 m<sup>2</sup>. Pentes jusqu'à 45 %  
Lame 4 dents de 29 cm  
Batterie Lithium Ion 1 x 7,5 Ah. Capteur de pluie  
Récepteur Bluetooth  
Système de coupe intelligente



Powered by  
**Kawasaki**

**KMO 27**  
Bras multi-outils,  
moteur Kawasaki TJ27E,  
26,3 cc. Poignée ronde.  
Sangle



**KE 10 / KE 10 PRO**  
Bras élagueur avec guide de 10"

Powered by  
**Kawasaki**

**KJRB 750**  
Souffleur à dos moteur Kawasaki  
TK65D, 64,7 cc, volume air :  
20,4 m<sup>3</sup>/mn,  
vitesse maximale  
de l'air 322 km/h  
poids à sec : 9,4 kg



Powered by  
**Kawasaki**

**KJRH 300**  
Souffleur portable  
moteur Kawasaki TJ27E, 26,3 cc  
Volume d'air : 12,5 m<sup>3</sup>/mn  
Vitesse : 201 km/h  
Poids à sec : 4,4 kg



**KD 20 /  
KD 20 PRO**  
Bras débroussailluse  
à tête nylon

FRANCEPOWER

FRANCEPOWER



**KAP 27**  
Pulvérisateur.  
Moteur Kawasaki  
26,3 cc.  
TJ27E.  
Embrayage  
centrifuge  
automatique.  
Réservoir 20 litres.  
Lance inox, à jet réglable.  
Pression 30 kg/cm<sup>2</sup>. Sac à dos.

Powered by  
**Kawasaki**

**KAT 53**  
Tarière  
à moteur Kawasaki  
TJ53E, 53,2 cc,  
réducteur 35:1 nu

Mèches livrables  
de 100 à 250 mm  
de Ø (voir prix en  
magasin)



**KH 20 /  
KH 20 PRO**  
Bras taille-haies,  
perche,  
lame double



Powered by  
**Kawasaki**

**KMO 27 PRO**  
Bras multi-outils,  
moteur Kawasaki TJ27E,  
26,3 cc, poignée ronde,  
sangle "pro"

**KR 10 PRO**  
rallonge,  
longueur 915 mm,  
uniquement pour  
KM 027 PRO



**Colombia**

LC 2000i



**Colombia**

FP 3000 LC



FRANCEPOWER



**Colombia**

FP 5000 LC



FRANCEPOWER

Kit brouette  
en option



**Colombia**

LC 3000 A

Option : chariot




Existe en 5,4 KVA  
Réf. LC 5000 A



**Colombia**

FP 25 LC




Existe en Moteur Loncin 154F.  
87 cc. 4 temps. Débit 12 m<sup>3</sup>/h  
HMT 20 m. Crépine et raccords  
Ø 40 mm. Autonomie : 2,6 heures  
Réf. FP 40 LC



**Colombia**

FP 50 LC



Voir kits tuyaux  
en magasin




**Colombia**

FP 160 BLC

Accessoires en options :  
Kit de sablage. Kit débouche canalisations. Rotabuse.

Existe en 200 bars de pression.  
Réf. FP 200 BLC  
Existe en moteur Kawasaki  
FP 160 BKA



	COLOMBIA LC 2000i	COLOMBIA FP 3000 LC	COLOMBIA FP 5000 LC	COLOMBIA LC 3000 A	COLOMBIA FP 25 LC	COLOMBIA FP 50 LC	COLOMBIA FP 160 BLC
	Insonorisé. A Régulation électronique (AVR)	Groupe électrogène. Chantier	Groupe électrogène Chantier	Groupe électrogène débruité, à régulation électronique (AVR)	Motopompe	Motopompe	Nettoyeur haute-pression thermique. Sur chariot
<b>Moteur et alternateur</b>	Moteur Loncin 148F, 79 cc 1 prise mono 220 V + 1 prise chargeur 12V	Moteur Loncin G200F, 196 cc. Sécurité d'huile 220 V. Mono, 2,4 kW, 3 KVA. 2 prises 16 amp.	Moteur Loncin G340F. 337 cc. G390F. 389 cc à partir de mai 2019 Sécurité d'huile. 220 V mono. 4 kW, 5 KVA. 2 prises 16 Amp.	Moteur Loncin G200F. 196 cc Sécurité d'huile. 220 V Mono, 2,5 kW. 2 prises 16 Amp.	Moteur Loncin 154F. 87 cc. 4 temps	Moteur Loncin G160F. 163 cc. 4 temps	Moteur Loncin G200F. 196 cc Sécurité d'huile
<b>Poids</b>	Portable léger : 21 kg	40 kg	69 kg	45 kg	14,5 kg	25 kg	35 kg
<b>Débit</b>	-	-	-	-	8 m <sup>3</sup> /h HMT 21 m	30 m <sup>3</sup> /h HMT 23 m	11,3 L/mn
<b>Pompe</b>	-	-	-	-	eaux claires	eaux chargées	3 pistons céramique. 160 bars
<b>Autonomie</b>	4 h	2,6 h	2,7 h	15 h	2,6 h	3 h	2,6 h
<b>Réservoir</b>	4,2 litres	3,8 litres	6,8 litres	18 litres	1,6 litre	3,6 litres	3,8 litres
<b>Caractéristiques</b>	61 dB (A) à 7 m	95 dB (A) à 1 m	98 dB (A) à 1 m	76 dB (A) à 7 m	Crépine et raccords Ø 25 mm	Crépine et raccords Ø 50 mm sur cadre	Lance réglable. Flexible 10 m
<b>Garantie</b>	2 ans à usage privé, 1 an à usage professionnel, 6 mois à usage locatif A compter de la date de livraison au client final (sous réserve d'un stockage inférieur à 12 mois chez le revendeur)						



**2- Mini-transporteur  
CARRY 105**



**3 - Bétonnière  
S 160**



**4 - Plaque vibrante  
MVC F80R-VAS HONDA**



**GARANTIE  
3 ANS**

**1 - Mini-transporteur  
BP 31**



**5 - Groupe électrogène  
ACCESS 2000i**



**6 - Groupe électrogène  
EXPERT 4010X**



**GARANTIE  
3 ANS**

**9 - Groupe motopompe  
JARD 7 OHV HONDA**



**8 - Groupe motopompe  
ACCESS J 14-40**



**7 - Groupe électrogène  
EXPERT 3010X**



**GARANTIE  
3 ANS**

**1 - MINI-TRANSPORTEUR  
BP 31**

- > Benne à relevage manuel et ridelles coulissantes
- > Plateau de chargement ajustable jusqu'à 1 000 mm x 740 mm
- > Charge utile : 300 kg
- > Dim. intérieures benne : 850 x 520 x 210 mm
- > Puissance moteur : 2.5 kW (3.4 ch)
- > Poids : 130 kg

**2 - MINI-TRANSPORTEUR  
CARRY 105**

- > Hydrostatique
- > Petites dimensions et faible poids
- > Charge utile : 500 kg
- > Capacité benne : 0.22 m<sup>3</sup> (220 L)
- > Dim. L x l x H : 1 589 x 690 x 1 132 mm
- > Puissance moteur : 4.7 kW (6.5 ch)
- > Poids : 290 kg

**3 - BÉTONNIÈRE  
S 160 MONO**

- > Sans couronne, ni pignon d'entraînement
- > Châssis et cuve démontable

- > Basculement de la cuve par réducteur à graisse
- > Capacité de la cuve : 160 L
- > Capacité de malaxage : 115 L
- > Diamètre de la cuve : 610 mm
- > Puissance moteur : 0.3 kW (0.4 ch)

**4 - PLAQUE VIBRANTE  
MVC F80R-VAS HONDA**

- > Réduction de plus de 50% des vibrations dans le bras de l'utilisateur
- > Fréquence de vibration élevée
- > Réservoir amovible
- > Kit roues intégré
- > Moteur HONDA GX 160 - 3.6 kW (4.9 Ch)
- > Dim. semelle L x l : 570 x 450 mm
- > Fréq. de frappe : 5 600 vib/min
- > Poids à vide : 81 kg

**5 - GROUPE ÉLECTROGÈNE  
ACCESS 2000i**

- > Mise au ralenti automatique
- > X2 Fonction de couplage
- > Prise chargeur USB
- > Capotage insonorisé

- > Technologie INVERTER
- > Motorisation sélectionné par Worms
- > 2 prises monophasées IP 44 - 10/16A Schuko
- > Réservoir : 4 litres
- > Puissance maxi : 2.5 kVA / 2 kW
- > Autonomie : 5h
- > Pression acoustique à 7 m : 65 dB(A)

**6 - GROUPE ÉLECTROGÈNE  
EXPERT 4010X**

- > Conçu pour un usage intensif
- > Robuste, puissant et épuré
- > Moteur 4 temps essence OHC Robin-Subaru
- > 2 prises monophasées IP 44 - 10/16A Schuko
- > Réservoir : 3.6 litres
- > Puissance maxi : 4.1 kVA / 3.3 kW
- > Autonomie : 3h
- > Pression acoustique à 7 m : 72 dB(A)

**7 - GROUPE ÉLECTROGÈNE  
EXPERT 3010X**

- > Conçu pour un usage intensif
- > Robuste, puissant et épuré
- > Moteur 4 temps essence OHC Robin-Subaru

- > 2 prises monophasées IP 44 - 10/16A Schuko
- > Réservoir : 3.6 litres
- > Puissance maxi : 3.3 kVA / 2.6 kW
- > Autonomie : 3h40
- > Pression acoustique à 7 m : 71 dB(A)

**8 - GROUPE MOTOPOMPE  
ACCESS J 14-40**

- > Auto-amorçante
- > Eaux claires et moyennement chargées
- > Moteur 4 temps essence OHV
- > Débit : 14 m<sup>3</sup>/h
- > Sorties Ø : 40 mm (1.5")
- > HMT : 16 m
- > Pression : 1.6 bar

**9 - GROUPE MOTOPOMPE  
JARD 7 OHV HONDA**

- > Motopompe professionnelle
- > Eaux claires
- > Sorties Ø : 25 mm
- > Motorisé en HONDA 4 temps essence
- > Livrée avec raccords à visser, crépine et colliers
- > Débit : 110 L/min - HMT : 35 m

**DIMACO**  
NETTOYEURS HAUTE PRESSION

**MONO 130**



**DIMACO**  
NETTOYEURS HAUTE PRESSION

**FP 15 200**



**DIMACO**  
NETTOYEURS HAUTE PRESSION

**DIMACO**  
NETTOYEURS HAUTE PRESSION

**TSL 12 150 H**

POWERED by  
**HONDA**



Garantie  
**3 ans**  
MOTEUR

	DIMACO MONO 130	DIMACO FP 15 200	DIMACO TSL 12 150 H	DIMACO TSL 15 240 H
	Nettoyeur Haute pression	Nettoyeur Haute pression	Nettoyeur Haute pression	Nettoyeur Haute pression
<b>Débit d'eau</b>	660 l/h	900 l/h	720 l/h	900 l/h
<b>Pression</b>	130 bars	200 bars	150 bars	240 bars
<b>Puissance</b>	3 CV	7,5 CV	6,5 CV	13 CV
<b>Moteur</b>	230 V - Mono	Triphasé - 400 V	Honda GX	Honda GX
<b>Vitesse rotation</b>	1450 tr/min	1450 tr/min	3400 tr/min	3400 tr/min
<b>Caractéristiques Equipements</b>	Pompe radiale. 3 pistons céramique. Transmission directe. STOP TOTAL. Lance simple à tête réglable 700 mm + lance turbo. Pistolet 10 m flexible. 5/6 une tresse métallique.	Pompe radiale. 3 pistons céramique. Transmission directe. Sécurité pompe VST. Lance simple à tête réglable 900 mm. Pistolet avec raccord tournant 20 m flexible 5/16 une tresse métallique	Pompe radiale. 3 pistons céramique. Transmission directe. Sécurité pompe VST. Lance simple à tête réglable 700 mm + lance turbo Pistolet 10 m flexible 5/16 une tresse métallique	Pompe radiale. 3 pistons céramique. Transmission directe. Sécurité pompe VST. Lance double réglable 900 mm + lance turbo Pistolet avec raccord tournant 20 m flexible 3/8 Deux tresses métalliques.

**DIMACO**  
NETTOYEURS HAUTE PRESSION

**TSL 15 240 H**

POWERED by  
**HONDA**

Option : enrouleur



Garantie  
**3 ans**  
MOTEUR

## COMPRESSEURS



**ELACME**

**PRIMAIR MM 12/40 V**



**ELACME**

**PRIMAIR MM 20/50**



**ELACME**

**PRIMAIR VM 21/100**

	PRIMAIR MM 12/40 V	PRIMAIR MM 20/50	PRIMAIR VM 21/100
	Compresseur 12/40V	Compresseur	Compresseur
<b>Moteur</b>	2,5 cv monoétagé lubrifié	2,5 cv monoétagé bicylindre en V	3 cv monophasé bicylindre fonte en V
<b>Caractéristiques</b>	12 m³/h. Cuve 40 litres spécial chantier, faible encombrement et mobile tableau de bord intégré avec 1 sortie directe et 1 sortie régulée	20 m³/h. Cuve 50 litres - rampe détendeur avec 2 sorties raccords rapides dont 1 régulée, manomètre de pression de cuve et de pression régulée monobloc et vite opérationnel	21 m³/h. Cuve 100 litres grosses roues arrière et roue directrice avant, le bon compromis débit-capacité
<b>Garantie</b>	2 ans	2 ans	2 ans





**GARANTIE DE 5 ans**  
\*Dans le respect des conditions d'utilisation (voir notice)  
sur la culasse en laiton

**Léger**

**Maniable**



**K1050 P**

130/160 bars, 7,5 l/min.  
230 V mono. 1,65 kW.  
Flexible 8 m. Lance Vario-Jet.



**Pour amateur exigeant et "semi-pro"**




**GARANTIE DE 5 ans**  
\*Dans le respect des conditions d'utilisation (voir notice)  
sur la culasse en laiton

**POMPE VISSEUSE DE HAUTE PRESSION**  
**1400 tr/min**

**CA 11/130**

Eau chaude, 130 bars, 11 L/min, 230 V mono, pompe 1400 trs/min, enrouleur 15 m, pistolet plus lance jet plat, bac tampon.



**K1050 TST**

130/160 bars, 7,5 l/min.  
230 V mono. 1,65 kW.  
Flexible 12 m à tresse métallique.  
Enrouleur.  
Lance inox Turbo-Jet.  
Lance inox jet plat.



**GARANTIE DE 5 ans**  
\*Dans le respect des conditions d'utilisation (voir notice)  
sur la culasse en laiton



**K1152 TST**

Semi-Pro, 30/130 bars, 10 l/mn, 230 V mono. Easy - Start. Enrouleur 15 m. Flexible renforcé. Lance jet inox Vario. Lance jet inox Rotabuse. Système total stop.



**GARANTIE DE 5 ans**  
\*Dans le respect des conditions d'utilisation (voir notice)  
sur la culasse en laiton

**Pompe HP en laiton... haute qualité**



**GARANTIE DE 5 ans**  
\*Dans le respect des conditions d'utilisation (voir notice)  
sur la culasse en laiton


**POMPE VISSEUSE DE HAUTE PRESSION**  
**1400 tr/min**

**Pro**



**K2160 TST**

30/140 bars, 11 l/mn, 230 V - mono. Pompe 1400 trs/mn. Enrouleur 15 m flexible renforcé. Lance jet inox Vario. Lance rotabuse. Réglage progressif du jet. Système total stop.



**Pro**



**QUADRO 599 TST**

30/150 bars, 10 l/mn, 230 V, mono Pompe 1400 trs/mn. Enrouleur 20 m flexible à tresse métallique. Lance à jet plat. Lance à jet rotatif. Système total stop. Bac tampon.



**GARANTIE DE 5 ans**  
\*Dans le respect des conditions d'utilisation (voir notice)  
sur la culasse en laiton

**POMPE VISSEUSE DE HAUTE PRESSION**  
**1400 tr/min**

**Voir accessoires en magasin : flexible débouche canalisations. Brosse de lavage, etc.**

# GROUPES ÉLECTROGÈNES - MOTOPOMPES



**KOHLER**  
**SDMO**

**HX 6000**

Puissance 5600 W  
Existe en 2700 W : HX3000  
Existe en 3700 W : HX 4000



**KOHLER**  
**SDMO**

**PHOENIX 2800**

Puissance 2800W  
Existe en 4000 W : PHOENIX 4200  
Existe en 6300 W : PHOENIX 6300



**KOHLER**  
**SDMO**

**PERFORM 4500**

Puissance 4000 W  
Existe en 2800 W : PERFORM 3000  
Existe en 6300 W : PERFORM 6500  
Existe en 6500 W en triphasé : PERFORM 7500 T



**KOHLER**  
**SDMO**

**CLEAR 1.7**

	HX 6000	PHOENIX 2800	PERFORM 4500	CLEAR 1.7
<b>Type</b>	Chantier	Chantier	Chantier	-
<b>Usage</b>	Professionnels	Semi-Professionnels	Professionnels	Loisirs Particuliers Pompage d'eaux claires ou peu chargées
<b>Moteur</b>	Aluminium	Fonte	Fonte	Aluminium Carburant : mélange (sans plomb + huile 2%)
<b>Alternateur</b>	Diamètre et longueur d'enroulement du bobinage (cuivre) approprié selon l'usage du groupe électrogène en terme de fréquence et intensité de fonctionnement			
<b>Garantie</b>	3 ans	2 ans	3 ans	1 ans
<b>Pièces détachées</b>	100 % en stock, disponible 10 ans	100 % en stock, disponible 10 ans	100 % en stock, disponible 10 ans	100 % en stock, disponible 10 ans

**ERDÉ EXPERT**

## REMORQUES UTILITAIRES "PRO"



**Grande largeur de chargement (170cm)**



**PLM 170 NF**

**Rangement rampes sous chassis de série**



**Pompe électrique + pompe manuelle de série**

**BE 162 FR-PE**



**PV 1300**

Modèle présenté avec options

	PV 1300	PLM170 NF	BE 162FR - PE
	Porte-voiture multi-usages	Plateau basculant non freinée	Tri-Benne freinée Pompe électrique
<b>MMA (Ex PTAC)</b>	1300	500-650-750	1500 à 2700
<b>Dimensions utiles</b>	356x183	300 x 170 x 10	303 x 162 x 35
<b>Roue</b>	165R13C	155/70 R13	195R5513C
<b>Charge Essieu</b>	1350 kg	750 kg	2X1350 kg
<b>Poids à vide</b>	393 kg	241 kg	780 kg
<b>Caracteristiques</b>	Rails larges 45cm, Rampes chargement fixes 36cm. Disponible avec plancher bois + rampes acier 1m en option	Grande largeur de chargement (170cm) Ridelles grillagées 80cm de hauteur + kit ridelles 40cm disponibles en option	Ridelles alu 35cm. Fond acier monobloc forte épaisseur. Double système ouverture porte arrière. Pompe électrique + pompe manuelle de série. Rangement rampes sous chassis de série. Seuil chargement abaissé



**Colombia**  
**COL 1.7**



**Colombia**  
**COL 2.0**


**MODÈLES FREINÉS  
PTAC jusqu'à 1000 kg**




**Colombia**  
**COL 2.4**



**Colombia**  
**COL 2.42**



**LC 200 BOIS**



**LC 242 BOIS**


	COL 1.7	COL 2.0	COL 2.40	COL 2.42	LC 200 BOIS	LC 242 BOIS
	Remorque ridelles ACIER non freinée	Remorque ridelles ACIER non freinée	Remorque ridelles ACIER non freinée	Remorque ridelles ACIER non freinée	Remorque ridelle BOIS non freinée	Remorque ridelle BOIS non freinée
<b>MMA (Ex PTAC)</b>	500-650-750	500-650-750	500-650-750	500-650-750	500-650-750	500-650-750
<b>Dimensions utiles</b>	170 x 124 x 45	200 x 135 x 45	241 x 135 x 45	241 x 135 x 45	201 x 135 x 37	241 x 135 x 37
<b>Roue</b>	155/70R13	155/70R13	155/70R13	155/70R13	155/70R13	155/70R13
<b>Charge Essieu</b>	750 kg	750 kg	750 kg	2X750 kg	750 kg	2 x 750 kg
<b>Poids à vide</b>	161 kg	173 kg	186 kg	237 kg	180 kg	246 kg
<b>Caracteristiques</b>	Ridelles Acier 45 cm Ridelle avant ouvrante - basculante 4 anneaux arrimages - Fond Bois	Ridelles Acier 45 cm Ridelle avant ouvrante - basculante 4 anneaux arrimages - Fond Bois	Ridelles Acier 45 cm Ridelle avant ouvrante - basculante 4 anneaux arrimages - Fond Bois	Ridelles Acier 45 cm Ridelle avant ouvrante 4 anneaux arrimages - Fond Bois	Ridelle avant ouvrante - basculante Rambarde sur ridelle	Ridelle avant ouvrante Rambarde sur ridelle



**LC 242 PRO**




**LC 200 PRO**



**XR 302 F**

**XT 250 F**

**Porte échelle  
réglable de série**



**Ridelles alu  
35 cm de série**

**Existe en surbaissée**



	LC 200 PRO	LC 242 PRO	XT250F	XR302F
	Remorque ridelles GALVA A CHAUD non freinée	Remorque ridelles GALVA A CHAUD non freinée	Remorque freinée	Plateau roues dessous freinée
<b>MMA (Ex PTAC)</b>	500-650-750	500-650-750	750 à 1350	1500 à 2500
<b>Dimensions utiles</b>	201 x 135 x 45	241 x 135 x 45	251 x 137 x 45	303 x 162 x 35
<b>Roue</b>	155/70R13	155/70R13	185R14C	165R13C
<b>Charge Essieu</b>	750 kg	2X750 kg	1350 kg	2 x 1350 kg
<b>Poids à vide</b>	176 kg	241 kg	310 kg	459 kg
<b>Caracteristiques</b>	Ridelles Galvanisé à chaud avec main courante Ridelle avant ouvrante - basculante	Ridelles Galvanisé à chaud avec main courante Ridelle avant ouvrante	Chassis + Timon + plancher sur-dimensionnés Ridelles alu 45cm avec main courante Porte échelle réglable de série Roue jockey escamotable	Ridelles alu 35cm de série Existe en surbaissée rampes intégrées sous chassis en option

Consulter le magasin pour connaître les options disponibles

## UNE GAMME COMPLÈTE DE REMORQUES

- Remorques bagagères
- Porte-Motos
- Plateaux nus
- Remorques bois
- Bennes
- Porte-voitures et porte-engin
- Plateaux roues dessous
- Fourgons
- Rampes

**Ridelles avant et arrière rabattables**



Dimensions utiles  
300x150x50 cm

**LIDER 38398**

Plancher bois antidérapant  
Roue jockey Ø 60  
PTAC : 2500 kg  
Roues 165R13C  
Différents PTAC possible sur demande.



Modèle présenté avec option chausse grillagée

Dimensions utiles  
304x161 cm



**39370**

Remorque plateau, fond bois.  
PTAC 750 kg. Roues 155/70 R13  
Différents PTAC possible sur demande.

**LES PLUS 39370**

- Timon en V
- Basculement complet
- Hauteur plancher 45 cm
- Plancher bois antidérapant 12 m/m
- Roue jockey Ø 48
- Grande largeur : 1,61 m utile
- Mini hayon arrière

Voir options en magasin

- Jeu de ridelles ht. 40 cm
- Rehausses grillagées ht. 70 cm
- Treuil et support
- Roue de secours et support
- Barre de blocage
- Embout de réhausse grillagée

Dimensions utiles  
355x180 cm



**Constituez votre remorque selon vos besoins !**

Présenté avec options : kit hydraulique de basculement, hayon, treuil et main courante (voir prix en magasin)

**33630**

Plateau fond bois, roues sous plateau  
PTAC 1500 kg.  
Roues 195/55 10c. Roue jockey Ø 60.  
Plateau nu, sans options.  
Différents PTAC possible sur demande.

Dimensions utiles  
256x148 cm



**BENNE 39600**

Remorque fond lisse.  
PTAC : 2400 kg.  
Roues sous plateau, 155R13C. 2 essieux, force 1300 kg.  
Roues jockey Ø 60. Pompe de bennage manuelle.  
Différents PTAC possible sur demande.



Option : Rehausses grillagées



Option : Roue de secours et support

**8 modèles de bennes de 750 kg à 3500 kg de PTAC**

Existe en modèle avec pompe électrique 39600 PE



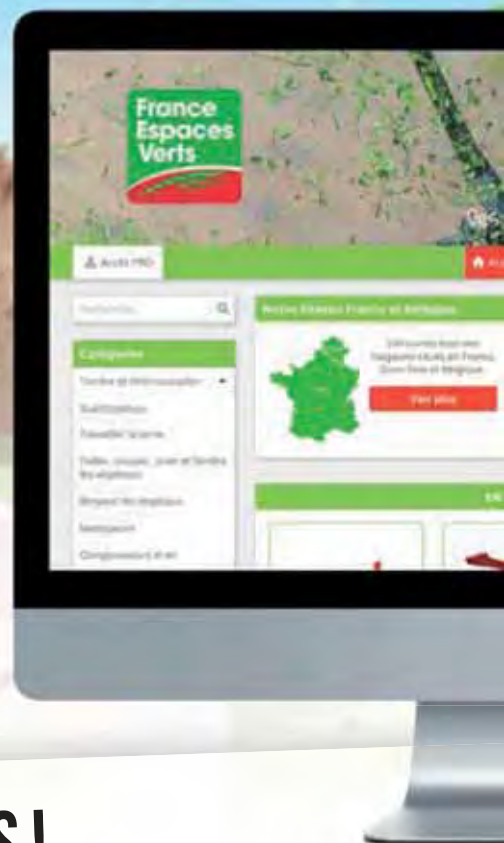
# GROUPEMENT FRANCE ESPACES VERTS

DES SPÉCIALISTES À VOTRE SERVICE

**70 MAGASINS EN FRANCE  
19 MAGASINS EN BELGIQUE**



Retrouvez-les sur notre site :  
**[www.france-espaces-verts.com](http://www.france-espaces-verts.com)**



## LA GARANTIE DES SERVICES !

### SERVICE ACCUEIL

Toujours bienveillant et constructif avec des réponses à vos attentes, qui vous permettront d'avoir les conseils les plus judicieux pour l'achat de vos matériels.

### SERVICE LIVRAISON

Nos revendeurs assurent le montage des machines, la mise en route, les conseils d'utilisation et si nécessaire la livraison. (Voir en magasin).

### SERVICE ENTRETIEN

L'ensemble des machines vendues en nos magasins, est entretenu, révisé et réparé dans nos ateliers, par des techniciens compétents et formés régulièrement chez nos constructeurs. Un service dépannage à domicile est à votre disposition.

### SERVICE STOCK PIÈCES DÉTACHÉES

Un stock de pièces de rechange est disponible au comptoir Service Après-vente. Par défaut, un approvisionnement rapide et direct s'effectue auprès de nos fournisseurs fabricants.

### SERVICE GARANTIE

Toutes nos machines bénéficient d'une garantie constructeur pendant une durée de 2 ans (sauf usage pro, 12 mois et 6 mois en location). Elle est appliquée en conséquence d'une utilisation normale. Elle est assurée par nos techniciens en atelier.

### SERVICE LOCATION

Un service location est mis en place, dans certains magasins du réseau. Prendre l'information chez votre revendeur.

## Pour ne rien oublier tout au long de l'année en matière de motoculture

## Matériels à utiliser

## Périodes favorables à l'achat

		Matériels à utiliser	Périodes favorables à l'achat
<b>Mars</b>	Terminez tous les labours, ameublez et nivelez. Taillez les haies en formation. Mettez en état de marche votre tondeuse. Tondez pour la première fois.	Motoculteur Motobineuse Tailleuse Tondeuse	Coupe bordures de finition Tailleuse Tondeuse Auto-portée
<b>Avril</b>	Binez, sarclez, désherbez, arrosez. Exécutez la première tonte si elle n'a pas été faite en Mars. Plantez les conifères. Finition des gazons après les coupes.	Motobineuse Coupe bordures	Motopompe Faucheuse
<b>Mai</b>	Arrosez régulièrement. Tondez tous les 8 ou 15 jours. Passez le rouleau. Passez la faucheuse dans les grandes herbes.	Motopompe Motofaucheuse	Débroussailluse
<b>Juin</b>	Arrachez et binez les mauvaises herbes. Arrosez de préférence le soir. Tondez fréquemment et roulez votre gazon. Taillez les haies. Binez les massifs. Débroussailliez .	Motobineuse Motopompe Débroussai lieuse	Remorque Débroussailluse
<b>Juillet</b>	Binez, sarclez, arrosez. Tondez une fois par semaine. Arrosez à fond tous les 2 ou 3 jours. Fauchez, débroussailliez.	Motobineuse Tondeuse Motopompe Débroussailluse	Groupe électrogène
<b>Août</b>	Continuez tout arrosage et roulage du gazon. Sciez les bûches.	Motopompe Scie	Motobineuse Scie
<b>Septembre</b>	Labour d'automne. Modérez l'arrosage du gazon. Plantez les arbustes à feuilles persistantes et conifères Sciez les bûches et broyez les végétaux	Motoculteur Souffleur Aspirateur Scie Broyeur	Motoculteur Souffleur Aspirateur Scie Broyeur
<b>Octobre</b>	Défoncez, défrichez, labourez à grosses mottes. Ramassez les feuilles mortes. Procédez à la dernière tonte. Retournez les pelouses à faire Broyez les végétaux	Motoculteur Souffleur Aspirateur Broyeur	Motoculteur Tronçonneuse Souffleur Aspirateur Broyeur
<b>Novembre</b>	Labourez, défoncez. Plantez les arbres fruitiers. Préparez votre tondeuse pour quelle passe bien l'hiver, ou confiez-la au Service Entretien F.E.V. Fendez les bûches et broyez les végétaux	Motoculteur Fendeur Broyeur	Tronçonneuse Fendeur Broyeur
<b>Décembre</b>	Taillez les haies. Défoncez, labourez, plantez. Elaguez les arbres.	Tailleuse Motoculteur Tronçonneuse Fendeur	Révision atelier
<b>Janvier</b>	Dernier délai pour l'entretien hivernage de votre tondeuse ou autoportées. Réparez vos outils. Labourez au pied des arbres. Labourez les parterres. Elaguez les grands arbres. Taillez les arbres à pépins.	Motoculteur Tronçonneuse	Motoculteur Motobineuse
<b>Février</b>	Binez les cultures potagères. Labourez les emplacements pour le gazon à semer. Continuez à planter les arbres à feuilles caduques. Préparez la mise en place des arbres à feuilles persistantes.	Motobineuse Motoculteur	Tondeuse Auto-portée

**VOTRE REVENDEUR EST UN VRAI PROFESSIONNEL**

