

Colombia

2021



POUR UNE PLANÈTE
PLUS VERTE



www.france-espaces-verts.com

ACCUEIL • CONSEIL • CHOIX • S.A.V. • LIVRAISON

A

Accessoires autoportées	3,4,5,7,8
Aérateur	8
Arracheur pomme de terre	21
Attacheur	22
Autoportées	3,4,5,6,7
Aspirateurs de feuilles	28
Atomiseur thermique	34

B

Balai ramasseur	3
Balayeuse	28
Benne portée	23
Bétonnière	36
Brouette à moteur	19
Broyeurs de branches	28
Broyeurs de végétaux	28,31
Broyeurs d'herbes	24,27
Butteurs	21

C

Charrues et brabants	21,25,27
Compresseur d'air	37
Cultivateurs	21,25
Carburants	2

D

Débroussailluse autoportée	7
Débroussailluses à roues	14,15,16
Débroussailluse à dos	32,33

E

Emousseurs	5,7
Epandeur	4
Elagueuse et multi-outils	8,32,33,34
Elagueuse sur perche	33

F

Faucheuses broyeuses	14,15,16,19
Fendeurs de bûches	28,30
Fraises rotatives arrière	18,19,20
Fraises 3 points tracteur	26,27

G

Groupes électrogènes	35,36,39
Gyrobroyeurs	26,27

H

Herse	21,25
Huiles et lubrifiants	9

L

Lève autoportées	7,8
------------------	-----

M

Microbineuses	17
Microtracteurs autoportés	3,4,5,6,7
Motobineuses	17,18
Motoculteurs	18,19,20
Motofaucheuses	19
Motopompes	35,36
Multi outils	34

N

Nettoyeurs haute pression	35,37,38
---------------------------	----------

P

Plaque vibrante	36
Pompes d'arrosage	8,35
Pompes vide-caves	8
Pulvérisateurs	8

R

Rampes	4
Remorques	5,7
Remorques motoculteurs	21
Remorques microtracteurs	5,27
Remorques routières	39,40,41,42
Rétropelle	24
Robots tondeuses	13,34
Rotofraises arrière	18,20
Rouleaux à gazon	5,7,21

S

Scarificateurs	19
Scies à bûches	28,30
Scie élagueuse	8
Sécateur	
Souffleurs de feuilles	32,34

T

Taille haies sur perche	33
Taille haies électrique	29
Taille haies thermiques	33
Taille haies à batterie	29,32
Tarière thermique	28,34
Tondeuses électriques	10
Tondeuses à batteries	10,32
Tondeuses thermiques	11,12
Tondeuses arrière 3 points	25,27
Tondeuses robots	34
Tondobroyeurs	24
Tracteurs compacts	23
Tronçonneuses	32,36

**Meilleure pour l'homme,
la machine et l'environnement.**

L'ESSENCE ALKYLATE, ASPEN

est une essence beaucoup plus propre que l'essence ordinaire. Elle est obtenue par synthèse des gaz purs issus du pétrole brut et se trouve donc dépourvue de la plupart des composants dangereux tels que benzène, hydrocarbures aromatiques, soufre et oléfines.

LES AVANTAGES D'ASPEN 2 ET ASPEN 4

Economiquement

- meilleure gestion de votre consommation.
- mélange parfaitement homogène et stable.
- suppriment les interventions ateliers liées aux carburants.
- peut être stocké 3 ans bidon ouvert et 5 ans bidon fermé.

Techniquement

- garantissent un démarrage facile et rapide.
- réduisent le risque d'avarie moteur due à la calamine.
- non agressif envers le circuit d'alimentation.

Environnementalement

- produisent 100 fois moins d'émission de benzène.
- réduisent de 40 % les gaz à effet de serre.
- diminuent fortement les risques pour la santé des utilisateurs.
- bidon entièrement recyclable.


Essence alkylate ASPEN



PAROLE DU PRO Evitez le ramassage de l'herbe. Utilisé avec l'obturateur mulching vous compostez les déchets de tonte directement sur la pelouse.




Colombia
PL 1098 C



MOTEUR BI-CYLINDRE


Colombia
PL 2108 H



MOTORISATION STIGA Garantie 3 ans




Colombia
PL 1098 HC



MOTEUR BI-CYLINDRE

Colombia
PL 2108 HKT




Kawasaki

PRO

BALAI RAMASSEUR

Pour autoportée.
Largeur 96 cm,
bac 340 litres




	PL 1098 C	PL 1098 HC	PL 2108 H	PL 2108 HKT
Surfaces	Jusqu'à 2500 m ²	Jusqu'à 3000 m ²	Jusqu'à 4000 m ²	Jusqu'à 4500 m ²
Moteur	ST 7050, 352 cc	ST 7750, 452 cc	ST 17 bi cylindre, 542 cc	Kawa FS 481 V bi-cylindre, 603 cc
Transmission	Mécanique 5 AV + 1 AR	Transmission hydrostatique	Transmission hydrostatique	Transmission hydrostatique
Ejection	Latérale	Latérale	Latérale	Latérale
Coupe	98 cm	98 cm	Coupe 108 cm	Coupe 108 cm
Embrayage de lame	Embrayage électromagnétique des lames	Embrayage électromagnétique des lames	Embrayage électromagnétique des lames	Embrayage électromagnétique des lames
Équipements	Crochet d'attelage et siège confort	Crochet d'attelage et siège confort	Crochet d'attelage et siège confort	Crochet d'attelage et siège confort
Garantie	2 ans	2 ans	2 ans	2 ans




Colombia

PA 135 C 72H



Existe en transmission
mécanique



FGP 455210 GP



Epandeur pour autoportée,
capacité 56 kg,
largeur d'épandage
3 m à 3,50 m

MOTORISATION STIGA
Garantie 3 ans



Colombia

PA 160 C 84 H



6652

Paire de rampes 2 m. Alu.
Largeur 200 m/m.
Capacité 400 kg. La paire



6740

Paire de rampes
repliables. Alu.
1,16 m / 2,27 m
largeur 290 m/m,
capacité 450 kg.
La paire

	COLOMBIA PA 135 C 72 H	COLOMBIA PA 160 C 84 H
Surfaces	Jusqu'à 2500 m ²	Jusqu'à 3000 m ²
Moteur	ST 7050 - 352 cc	ST 7750 - 452 cc
Transmission	Hydrostatique	Hydrostatique
Ejection	Arrière, monolame	Arrière, 2 lames
Coupe	72 cm	84 cm
Embrayage de lame	Manuel	Embrayage électromagnétique des lames
Équipements	Mulching. Bac arrière 170 litres	Mulching. Bac arrière 240 litres. Siège confort. Pare-chocs AV.
Garantie	2 ans	2 ans

AUTOPORTÉES : RAMASSAGE ARRIÈRE + MULCHING



PAROLE DU PRO Grâce au bac de ramassage, vous obtenez une pelouse plus propre et évitez les risques de projection. Vous pouvez également l'utiliser avec l'obturateur mulching.



Colombia
PA 165 C 98 H



ROULEAU À GAZON 450268
Largeur 1m
Diam. 45 cm



Colombia **Colombia**
PA 165 B 92 H PA 165 KB 92 H



EMOUSSEUR 450294
Pour autoportée.
Largeur 1,20 m.
20 dents acier.
Roues de transport.



REMORQUE FGP 455200 GP
Pour autoportée.
Cuve acier à benne basculante.
Dim. 102 x 82 x 29 cm.
Charge 225 kg




Possibilité de crédit ou paiement en plusieurs fois à voir avec votre revendeur

	COLOMBIA PA 165 C 98 H	COLOMBIA PA 165 B 92 H	COLOMBIA PA 165 KB 92 H
Surfaces	Jusqu'à 4000 m ²	Jusqu'à 3500 m ²	Jusqu'à 4000 m ²
Moteur	Moteur ST17 bi-cylindre, 542cc	BS 4165 AVS - 500 cc	Kawasaki FS 481-V 603 cc
Transmission	Hydrostatique	Hydrostatique	Hydrostatique
Ejection	Arrière, 2 lames	Arrière, 2 lames	Arrière, 2 lames
Coupe	98 cm	92 cm	92 cm
Embrayage de lame	Embrayage électromagnétique des lames	Embrayage électromagnétique des lames	Embrayage électromagnétique des lames
Équipements	Mulching. Bac arrière 240 litres. Siège confort. Pare-chocs AV. Chargeur de batterie.	Mulching. Bac arrière 260 litres. Siège confort. Pare-chocs AV. Chargeur de batterie.	Mulching. Bac arrière 260 litres. Siège confort. Pare-chocs AV. Chargeur de batterie.
Garantie	2 ans	2 ans	2 ans




**MOTEUR
BI-CYLINDRE**

Colombia
PA 185 KB 102 H



Kawasaki


Colombia
PA 200 BT 102 H



**MOTEUR
BI-CYLINDRE**

Colombia
PA 220 BT 122 H

PA 220 BT 122 H



	COLOMBIA PA 185 KB 102 H	COLOMBIA PA 200 BT 102 H	COLOMBIA PA 220 BT 122 H
Surfaces	Jusqu'à 5000 m ²	Jusqu'à 5000 m ²	Jusqu'à 6000 m ²
Moteur	Kawasaki FS 481V bi-cylindre 603 cc	B&S 7220 Intek bi-cylindre 656 cc	B&S 7220 Intek bi-cylindre 656 cc
Transmission	Hydrostatique	Hydrostatique	Hydrostatique
Coupe	102 cm	102 cm	122 cm
Embrayage de lame	Embrayage électromagnétique des lames	Embrayage électromagnétique des lames	Embrayage électromagnétique des lames
Équipements	Mulching Bac arrière 300 litres. Siège confort. Pare-chocs AV Chargeur de batterie.	Mulching Bac arrière 300 litres. Siège confort. Pare-chocs AV Chargeur de batterie.	Mulching Bac arrière 300 litres. Siège confort. Pare-chocs AV Chargeur de batterie.
Garantie	2 ans	2 ans	2 ans

**Rendement élevé
JUSQU'À 8000 M²/H**

**MOTEUR
BI-CYLINDRE**



RALF 92 K	COLOMBIA RALF 92
Surfaces	Jusqu'à 9 000 m ²
Moteur	Moteur Emak 24 cv bicylindre 708 cc
Transmission	Hydrostatique
Coupe	Carter acier 92 cm. Hauteur de 50 à 100 mm
Embrayage de lame	Embrayage électromagnétique des lames
Équipements	Phares avant. Roues agraires. Différentiel avec blocage. Pare-chocs AV. et AR. Arceau de sécurité.
Garantie	2 ans

Existe en motorisation B&S.

Colombia

RALF 92 K

**Très performant
en herbes hautes
et sur les pentes**



FABRIQUÉ EN FRANCE

MAJAR

ROULEAU TRÂINÉ OMSYS100R

Largeur de travail : 100 cm - Ø 40 cm.
Poids lesté par remplissage d'eau : 150 kg.
Équipé d'un décrotoir.
Option : poignée manuelle d'utilisation.
Réf. PUMR.



FABRIQUÉ EN FRANCE

MAJAR

ÉMOUSSEUR TRÂINÉ OMSYS100EG

Largeur de travail : 100 cm. 14 griffes. Longueur 16 cm.
Roues de transport escamotables. Châssis lestable.
Livré avec sacs de lestage.
Existe en version 27 griffes, sur 2 rangées
Réf. OMSYS100EG2



MAJAR

CRIC 450

Cric à vis, lève auportée et quad.
Largeur maxi 105 cm.
Poids maxi 400 kg.
Extra plat 7 cm pour stockage aisé.
Mise en oeuvre facilitée par simple déploiement et sécurité accrue automatique.



FABRIQUÉ EN FRANCE

MAJAR

RA 350

Remorque autoportée.
110 x 80 cm (85 hors tout) x H. 30 cm.
Roues Ø 377 x 160. Jantes fer aluminisées.
CU : 340 kg



Confortable et facile d'utilisation, notre gamme de produits hydraulique CLIPLIFT est le nec plus ultra pour soulever, sans effort, et en toute sécurité autoportée ou zéro turn de 300 kg à 800 kg afin d'effectuer l'entretien nécessaire en toute simplicité.



Facile
à utiliser

Sécurisé
pour un nettoyage en toute sérénité

Sans effort
grâce à son système hydraulique

Ingénieux
facile à transporter et à ranger

GARANTIE ✓ 2 Ans



Adapté pour un équipement de
300 Kg max (Cliplift)

Adapté pour un équipement de
500 Kg max (Cliplift MAGNUM)



800 Kg max (Cliplift PRO)

NOUVEAUTÉS ROBOT PROTECT : ABRI POUR ROBOT TONDEUSE UNIVERSEL



Notre ROBOT PROTECT protégera votre robot de tonte contre les intempéries et la chaleur.

Long. Larg. Haut. : 65 x 65 x 40 cm
Existe en 2 coloris

- **Multimarque**, convient aussi bien aux robots qui effectuent des sorties en marche arrière ou latérales
- **Résistant** et une bonne emprise au sol avec ses 12 points de fixation

POMPES VIDE-CAVE - D'ARROSAJE - SURPRESSEUR - PULVÉRISATEURS



LINA 16
Pulvérisateur à dos à pression entretenue de 16 litres. Accessoires en option : cloche de désherbage, lances télescopiques et en laiton, etc.
Existe en réservoir de 13 litres : LINA 13



LINA 2
Pulvérisateur à pression préalable. Réservoir 2 litres



PVC 901 CIP
Vide-cave eaux chargées. Avec flotteur. Moteur 220 V. 900 W. Débit : 14000 l/h. Granulométrie : 25 mm. Profondeur d'aspiration : 7 m. Hauteur refoulement : 9 m.



SERENA 16
Pulvérisateur à dos à batterie. Réservoir 16 litres. Batterie 12 V. 9 Ah. Pression 2,5 bars.

Existe en 10 litres
Réf. SERENA 10



JET 101 INOX
Pompe de surface inox. Moteur 220 V. 970 W. Pression 4 bars. 2700 l/h.



S24 JET 81
Pompe jet 81 surpresseur. Moteur 220 V - 750 W. Pression 1,4 à 2,5 bars. Cuve peinte époxy 24 litres. Existe en 50 litres : jet 121

>>> LE SAVIEZ VOUS ?



LUBRIFIANT MOTEUR 2 TEMPS SYNTHETIQUE



Lubrifiant synthétique de haute technologie contenant des additifs de dernière génération assurant une lubrification et une propreté exceptionnelles des moteurs 2 temps, améliorant ainsi leur longévité.

Propriétés :

- Protection renforcée,
- Couleur bleue,
- Démarrage facile.

Applications :

Tous moteurs 2 temps (tronçonneuses, débroussailleuses, tailles haies...).

Normes et spécifications : API : TC+ - JASO FD - ISO L-EGD



Geste après geste protégeons notre nature

>>> En utilisant notre MINERVA BIO 2TS



LUBRIFIANT MOTEUR 4 TEMPS SYNTHETIQUE



Lubrifiant synthétique, spécialement formulé afin d'assurer une lubrification optimale des moteurs 4 temps motoculture en toutes saisons.

Propriétés :

- Renforcé en additif anti-usure,
- Facilite le démarrage,
- Protection exceptionnelle.

Applications :

Tous moteurs 4 temps essence et diesel atmosphériques refroidis par air ou par eau, travaillant dans des conditions sévères.

Normes et spécifications : API : SL/CF (10W-30)



Geste après geste protégeons notre nature

>>> En déposant vos huiles usagées dans un centre de collecte



LUBRIFIANT SPECIAL CHAINE



Lubrifiant professionnel, pour chaînes de tronçonneuses et d'abatteuses, décliné en plusieurs viscosités pour tous types d'utilisations.

Propriétés :

- Possède des propriétés filantes (AD),
- Protège parfaitement le guide et la chaîne contre l'usure,

Applications :

Pour toute les chaînes en toutes saisons.

Spécifications, normes et références :

- 6/8AD : usage normal - 10/12AD : 150 cst usage professionnel
- 14/16AD : 220 cst usage professionnel (Guide >55Cm).



Geste après geste protégeons notre nature

>>> En utilisant notre MINERVA CHAINE BIO



CARBURANT LONG DURÉE 2 TPS PREMIX



Carburant PREMIX est un carburant prêt à l'emploi formulé à base de SP95 et d'un lubrifiant biodégradable synthétique MINERVA BIO 2TS.

Propriétés :

- Indice d'octane élevé garantissant une faible consommation de carburant et limitant les problèmes dus à la combustion,
- Mélange stabilisé formulé avec MINERVA BIO 2TS et vous garantissant une qualité constante même en cas de stockage prolongé,

Applications :

Tout moteur 2 temps refroidi par air ou par eau, à injection directe ou non : tronçonneuses, deux roues....

Geste après geste protégeons notre nature

>>> En déposant vos emballages dans un centre de collecte adapté



ENTREtenir..... C'EST ÉCONOMIQUE



MINERVA Top Clean : Stabilisant carburant et substitut de Plomb faisant appel à la technologie Potassium pour tous les moteurs.

MINERVA Stop"Creu : Anti-crevaisson concentré préventif pour tout matériel - formule professionnelle.

MINERVA Bioplex : Graisse universelle, biodégradable EP recommandée aux graissages des engrenages des matériels de motoculture.

MINERVA Lub Taille Haie : Graisse synthétique formulée pour la lubrification et la protection des lames de tous les taille-haies.

MINERVA Lub Taille Haie : Chasse l'eau et empêche le gazon et autres herbes de se coller au carter (plastique ou métal) des tondeuses.


>>> SOYEZ les PREMIERS ! La gamme la plus complète du marché.






Colombia

PM 440 E




Colombia

PM 482 E



Colombia

PM 482 TE




PAROLE DU PRO
Pour le respect
de l'environnement,
moins de bruit
et pas de pollution.



**A BATTERIE
SANS FIL**

Colombia


PM 34 Li



**A BATTERIE
SANS FIL**

Colombia


PM 38 Li



**A BATTERIE
SANS FIL**

Colombia


PM 42 Li



**A BATTERIE
SANS FIL**

Colombia

PM 51 TLi




	COLOMBIA PM 440 E	COLOMBIA PM 482 E	COLOMBIA PM 482 TE	COLOMBIA PM 34 Li	COLOMBIA PM 38 Li	COLOMBIA PM 42 Li	COLOMBIA PM 51 TLi
Type	Electrique poussée	Electrique poussée	Electrique tractée	A batterie poussée	A batterie poussée	A batterie poussée	A batterie tractée
Surfaces	Jusqu'à 600 m ²	Jusqu'à 800 m ²	Jusqu'à 800 m ²	Jusqu'à 200 m ²	Jusqu'à 300 m ²	Jusqu'à 400 m ²	Jusqu'à 600 m ²
Moteur	220 V - 1800 W	220 V - 1600 W	220 V - 1800 W	2 batteries 20 V - 2x2Ah	1 batterie 20 V - 2Ah	1 batterie 40 V - 4Ah	2 batteries 48 V - 5 Ah
Carter	Polypropylène	Acier	Acier	Polypropylène	Polypropylène	Acier	Acier
Coupe	44 cm	48 cm	48 cm	34 cm	38 cm	42 cm	51 cm
Hauteur de coupe	Centralisé 6 positions	Centralisé 5 positions	Centralisé 5 positions	Centralisé 3 positions	Centralisé 6 positions	Centralisé 6 positions	Centralisé 6 positions
Bac de ramassage	50 litres	Mixte 60 litres	Mixte 60 litres	35 litres	40 litres	60 litres	60 litres
Garantie	2 ans	2 ans	2 ans	2 ans	2 ans	2 ans	2 ans

MOTORISATION STIGA Garantie 3 ans

Colombia

PM 434 T




Existe en poussée.



PAROLE DU PRO NOUVEAUX MOTEURS conformes aux normes Euro contre le bruit et la pollution.

Colombia

PM 508 THX



POWERED by
HONDA

Existe dans de nombreuses versions.



**AVEC
MULCHING**


**NOUVEAU
MOTEUR**

DÉMARRAGE FACILE

TRÈS POLYVALENTE

Colombia

PM 486 TIVX



	COLOMBIA PM 434 T	COLOMBIA PM 486 TIVX	COLOMBIA PM 508 THX
Type	Thermique tractée	Tractée avec variateur	Thermique autotractée 4x1
Surfaces	Jusqu'à 800 m ²	Jusqu'à 1200 m ²	Jusqu'à 1200 m ²
Moteur	ST 120 OHV, 123cc.	B&S 475 IS, 148cc	Honda GCVX - 145 cc
Carter	Acier	Acier 4x1	Acier. 4x1.
Coupe	43 cm	44 cm	50 cm
Hauteur de coupe	Centralisée 6 positions	Centralisée 5 positions	Centralisée 5 positions
Bac de ramassage	Mixte 60 litres	Mixte 70 litres et mulching	Mixte 70 litres
Garantie	2 ans	2 ans	2 ans

NOUVEAU MOTEUR Conforme aux nouvelles normes euro contre la pollution et le bruit



**AVEC
MULCHING**

Colombia

PM 554 TBX



Existe avec
moteur Honda
et variateur.



ASPEN

Fuel for professionals

- 100 fois moins d'émission de Benzène.
- Réduction de 40% des gaz à effet de serre.
- Démarrage facile et rapide en toutes circonstances.
- Réduction du risque d'avarie moteur en limitant la production de calamine.
- Non agressif envers le circuit d'alimentation.



**NOUVEAU
MOTEUR**

**CARTER
ALU 50 CM**

Colombia

PM 504 ATHL



POWERED BY
HONDA

**AVEC
MULCHING**

€

**Possibilité
de crédit
ou paiement
en plusieurs fois
à voir avec
votre revendeur**



**CARTER
ALU 55 CM**

**NOUVEAU
MOTEUR**

**AVEC
MULCHING**

Colombia

PM 534 ATHL




POWERED BY
HONDA

Existe avec
variateur 3 vitesses
(voir en magasin)

Colombia


PM 520 TBM



**100%
MULCHING**


Tondez sans ramasser
et broyez le gazon
pour en faire
de l'engrais vert.

	COLOMBIA PM 554 TBX	COLOMBIA PM 504 ATHL	COLOMBIA PM 534 ATHL	COLOMBIA PM 520 TBM
Type	Thermique tractée 4x1	Thermique tractée	Thermique tractée	Thermique tractée
Surfaces	Jusqu'à 1800 m ²	Jusqu'à 1200 m ²	Jusqu'à 1500 m ²	Jusqu'à 1500 m ²
Moteur	B&S 675 EXi - 163 cc	Moteur Honda GCVX 145, 145cc	Moteur Honda GCVX 170, 170cc	B&S 625 E Séries RS 150 cc
Carter	Acier. 4x1.	Aluminium	Aluminium	Acier
Roues	Sur roulements à billes. Grandes roues AR	Sur roulements	Sur roulements	Sur roulements
Coupe	53 cm	50 cm	55 cm	50 cm
Hauteur de coupe	Centralisée 5 positions	Centralisée - 6 positions	Centralisée - 6 positions	Centralisée - 5 positions
Bac de ramassage	Mixte 70 litres	Mixte 70 litres	Mixte 70 litres	100 % Mulching
Garantie	2 ans	2 ans	2 ans	2 ans



KR100

INTIVA - pour les passages étroits
STT - Tonte au plus près des bordures
KI = Kress Intelligence
(résultat de coupe optimal)
Largeur de coupe : 18 cm
Fonction multizones
Application KRESS :
Contrôle depuis un smartphone
Connexion WIFI
Surface de tonte max : 1 100 m²



KR101E

INTIVA - pour les passages étroits
STT - Tonte au plus près des bordures
KI = Kress Intelligence
(résultat de coupe optimal)
Largeur de coupe : 18 cm
Fonction multizones
Application KRESS :
Contrôle depuis un smartphone
Connexion WIFI, connexion Bluetooth
Ecran LED
Surface de tonte max : 1 100 m²




KR110

INTIVA - pour les passages étroits
STT - Tonte au plus près des bordures
KI = Kress Intelligence
(résultat de coupe optimal)
RBS - Système de récupération d'énergie au freinage
Largeur de coupe : 22 cm
Fonction multizones
Application KRESS : Contrôle depuis un smartphone
Connexion WIFI, écran LCD
Surface de tonte max : 1 800 m²



KR111

INTIVA - pour les passages étroits
STT - Tonte au plus près des bordures
KI = Kress Intelligence
(résultat de coupe optimal)
RBS - Système de récupération d'énergie au freinage
Largeur de coupe : 22 cm
Fonction multizones
Application KRESS : Contrôle depuis un smartphone
Connexion WIFI, écran LCD
Surface de tonte max : 2 200 m²



KR112

INTIVA - pour les passages étroits
STT - Tonte au plus près des bordures
KI = Kress Intelligence
(résultat de coupe optimal)
RBS - Système de récupération d'énergie au freinage
OAS = Système d'évitement des obstacles
Largeur de coupe : 22 cm
Fonction multizones
Application KRESS :
Contrôle depuis un smartphone
Connexion WIFI, écran LCD
Surface de tonte max : 2 200 m²



KR113

INTIVA - pour les passages étroits
STT - Tonte au plus près des bordures
KI = Kress Intelligence
(résultat de coupe optimal)
RBS - Système de récupération d'énergie au freinage
OAS = Système d'évitement des obstacles
Largeur de coupe : 22 cm
Fonction multizones
Application KRESS :
Contrôle depuis un smartphone
Connexion WIFI, écran LCD
Surface de tonte max : 2 700 m²



KA0110
Garage



KA0211
Module WIFI amplifié



KA0002
Lames longue durée (6)



KA0221
Roues tout-terrain
(la paire)

KIVA
MINIMAX



Lame débrayable
pour un
démarrage facile

KIVA
ARIANE +



KIVA
APOLLO 10

Herbes et broussailles
jusqu'à 30 mm
de diamètre

NEW

POWERED BY
HONDA

Nouvelle boîte
à vitesse avec
différentiel blocable

Pour amateur
exigeant
et professionnel

KIVA
ORION 6



NEW

Sécurité notamment
pour les terrains en pente :
freinage automatique dès que
la poignée d'avancement
est relâchée

Grandes roues
diamètre 420 mm

	MINIMAX	ARIANE +	ORION 6	APOLLO 10
Type	Faucheuse-broyeuse	Faucheuse-broyeuse	Faucheuse-broyeuse	Faucheuse-broyeuse
Moteur	Kiva RV170, 170cc	Subaru EA - 190 V - 190 cc	Honda Kiva Subaru B&S au choix	Honda GXV 390 OHV
Boîte de vitesse	1 vitesse d'avancement environ 3.2 km/h	1 vitesse AV environ 3 Km/h	Variateur de vitesse AV de 2 à 4,5 km/h et 1 marche AR instantanée à la poignée + frein	Variateur de vitesse AV de 2 à 4,5 km/h et 1 marche AR instantanée à la poignée + frein Différentiel blocable
Largeur de coupe	51 cm	53 cm	53 cm	65 cm
Ejection	Latérale	Latérale	Latérale	Latérale
Réglage H. de coupe	4 positions. Centralisé au guidon	5 positions de 50 à 90 mm	4 positions de 50 à 90 mm	4 positions de 50 à 90 mm
Transmission de lame	Directe avec 3ème palier de sécurité	Par courroie avec embrayage à la poignée	Par courroie avec embrayage à la poignée	Par courroie avec embrayage à la poignée
Guidon	Réglable en hauteur et démontable	Réglable en hauteur et repliable	Réglable en hauteur, repliable et déportable	Réglable en hauteur, démontable et déportable
Equipements	2 roues avant pivotantes et blocables. 2 grandes roues arrière en acier Ø de 425 mm	1 roue avant pivotante. Roues arrière profil agraire Ø de 350 mm	2 roues avant pivotantes. Roues arrière profil agraire Ø de 420 mm	2 roues avant pivotantes. 2 roues arrière Ø 420 mm
Garantie	2 ans	2 ans	2 ans	2 ans



Roues increvables

ENTIÈREMENT ÉQUIPÉE

RL 116 RL

Lame herbe
Kit chaîne
Kit roues avant

RL 2008 E CONFORT

Démarrage électrique



MARCHE ARRIÈRE INSTANTANÉE

RL 2008 H CONFORT

FABRIQUÉ EN FRANCE

POWERED by HONDA

RL 210 H

POWERED by HONDA



YAMAHA

Existe en moteurs :
RL 170 / BS675 exi
BS 850 Séries IS
I/C démarrage électrique et
Honda GCVx200

RL 2006



RL 460

DÉBROUSSAILLAGE SANS PROJECTION

Existe en moteurs :
B&S 950 Series -
Honda GX 200 -
Subaru EP 21

	RL 2006	RL 2008 E CONFORT	RL 210 H	RL 116 RL	RL 460
Type	Faucheuse-broyeuse	Faucheuse-broyeuse	Faucheuse-broyeuse	Débroussailluse forestière	Débroussailluse à fléaux
Moteur	Yamaha MA 190 - 190 cc	BS 850 Séries IS I/C démarrage électrique	HONDA GCVx200 - 200 cc	RL225 - 225 cc	B&S 950 Series - 208 cc
Boîte de vitesse	1 vitesse d'avancement 2,3 km/h	Variateur de vitesse 1,9 à 3,9 km/h et 1 arrière instantanée	1 vitesse avec variateur de 1.7 à 3.8 km/h et une arrière instantanées au guidon	1 vitesse avec variateur de 1.7 à 3.8 km/h et une arrière instantanées au guidon	Boîte mécanique 2 vitesses AV (2,2 - 5,35 km/h) 1 vitesse AR (1,55 km/h)
Largeur de coupe	53 cm	53 cm	53 cm	53 cm	60 cm
Ejection	Latérale et jupe avant démontable	Latérale et jupe avant démontable	Latérale et jupe avant démontable	Arrière	Arrière
Réglage H. de coupe	Centralisé au guidon	Centralisé au guidon	Centralisé au guidon	Centralisé au guidon avec kit roues avant/par rondelle sur lame en débroussaillage	Micrométrique, 4 à 12 cm
Guidon	Repliable	Réglable en hauteur et en déport avec commandes accélérateur et variation de vitesse	Anti-vibration réglable en hauteur et repliable avec commandes accélérateur et variateur	Anti-vibration réglable en hauteur et repliable avec commandes accélérateur et variateur au guidon	Anti-vibration réglable en hauteur et repliable avec commandes centralisées au guidon
Système de sécurité	Poignée homme-mort	Poignée homme-mort	Embrayage de lame avec frein et frein de pente	Embrayage de lame avec frein et frein de pente. Effet différentiel par tocs blocables.	Embrayage de lame avec frein
Equipements	Roue avant pivotante et blocable Roues arrière Ø 420 mm	Roue avant métallique Ø 200 pivotante et blocable. Effet 3/4 de tour sur les roues. Blocable par l'utilisateur sans outil. Roues arrière métalliques Ø 425 mm	2 roues avant métalliques Ø 200 pivotantes et blocables. Roues arrière métalliques profil agraire 350 x 6 avec tocs	2 roues arrière agraires 350 x 6 increvables. Kit chaîne 53 cm, kit roues avant, lame herbe.	Débroussaillage sans projection. Rotor débrayable. 24 couteaux mobiles de 3 mm. Roues arrière profil agraire, 300 x 8

PAROLE DU PRO

Si vous ne souhaitez pas tondre régulièrement, une débroussailleuse vous permettra de couper les herbes hautes et rejets.

Le plus... :
Réglage en hauteur de coupe centralisé à commande au guidon



Colombia

D 504 K



KOHLER



Guidon réglable en hauteur et repliable




Colombia

D 554 B




Colombia

S 390 E



Colombia

S 400 H



POWERED by
HONDA

Existe en version économique avec moteur Loncin et couteaux fixes : S395L (voir en magasin)

Existe en version pro : S460KX

	COLOMBIA D 504 K	COLOMBIA D 554 B	COLOMBIA S 390 E	COLOMBIA S 400 H
Type	Débroussailleuse thermique tractée.	Débroussailleuse thermique tractée	Scarificateur électrique	Scarificateur thermique
Surfaces	Jusqu'à 2000 m ²	Jusqu'à 2500 m ²	-	-
Moteur	Kohler XT 6 - 149 cc	BSS 675 EX series - 163 cm ²	1600 W	Honda GP 160 - 163 cc
Largeur de travail	-	-	38 cm	40 cm
Carter	Acier	Acier	Acier	Acier
Bac	-	-	Souple 45 litres	Souple 50 litres
Largeur de coupe	51 cm	55 cm	-	-
Réglage H. de travail	-	-	Relevage centralisé au guidon	Réglage de profondeur de travail par vis moletée de 0 à 15 mm
Réglage H. de coupe	Centralisé 4 positions 40-60-80-100 m/m	Centralisé 4 positions 40-60-80-100 m/m	-	-
Guidon	-	-	Repliable	Repliable
Equipements	Roue avant pivotante Renfort de guidon	Roue avant pivotante Renfort de guidon	16 couteaux fixes	32 couteaux flottants
Garantie	2 ans	2 ans	2 ans	2 ans

L'outil indispensable,
pour petites surfaces,
préparations de parterres,
potagers, etc...
grâce à ces différents
kits adaptables



Carter
alu

16 kg

Colombia

PF 25 H

POWERED by
HONDA

Colombia

PF 40 L



Accessoires
en option
voir en magasin



Colombia

PF 55 B



ACCESSOIRES EN OPTION



EMOUSSEUR



ROUES DE TRANSPORT



BUTTOIR + ROUES FER



AÉRATEUR



COUPE-BORDURE



	COLOMBIA PF 25 H	COLOMBIA PF 40 L	COLOMBIA PF 55 B
Moteur	Honda GX 25 25 cc	Loncin LC 148F2 80 cc	B&S 550 E - Series 127 cc
Boîte de vitesse	1 vitesse AV	1 vitesse AV	1 vitesse AV + AR
Largeur de travail	30 cm	36 cm	50 cm
Guidon	Réglable en hauteur. Repliable et démontable	Réglable en hauteur, roue de transport	Orientable. Réglable en hauteur
Equipements	4 fraises Ø 220. Carter aluminium	4 fraises Ø 305	Carter acier. 4 fraises Ø 315. Disques protège-plantes.
Garantie	2 ans	2 ans	2 ans

PAROLE DU PRO Préparez la terre de votre jardin avant de réaliser vos plantations.



Colombia

PF 68 H



POWERED by
HONDA



Colombia

PF 75 H




POWERED by
HONDA

Accessoires :
émousseur - butteur,
roues de fer
voir en magasin



Colombia

PF 600 L



Colombia

PF 90 H



POWERED by
HONDA




	COLOMBIA PF 600 L	COLOMBIA PF 68 H	COLOMBIA PF 75 H	COLOMBIA PF 90 H
Type	Motobineuse	Motobineuse	Fraise rotative AR	Motoculteur - Motobineuse
Moteur	Loncin G200F - 196 cc	Honda GP 160 - 163 cc	Honda GP 160 - 163 cc	Honda GX 160 - 163 cc
Boîte de vitesse	1 vitesse AV + AR	1 vitesse AV + AR	Boîtier inverseur 1 vitesse AV + 1 vitesse AR	4 vitesses AV + 1 vitesse AR
Largeur de travail	80 cm	80 cm	50 cm	80 cm
Guidon	Orientable et réglable en hauteur. Tableau de bord	Orientable et réglable en hauteur. Tableau de bord	Orientable et réglable en hauteur.	Orientable et réglable en hauteur. Tableau de bord
Equipements	Carter acier. 6 couronnes séparables. Ø 315. Disques protège-plantés.	Carter acier. 6 couronnes séparables. Ø 315. Disques protège-plantés.	Carter acier. Roues 3.5 x 8 Fraise AR. 270T/mn 4 couronnes Ø 280 mm. Contrepoids avant	Carter aluminium Fraise 6 couteaux et labour. Moyeux 1/2 de tour. Roues 50 x 10. Brabant demi-tour. Masses et contrepoids avant
Garantie	2 ans	2 ans	2 ans	2 ans

Colombia
PRT 2L




Rotation des fraises plus élevée permettant le raffinement de la terre. Idéal pour la préparation des surfaces à engazonner.



Options PRT :
Butteur.
(Voir en magasin)

Colombia
PRT 2B



Colombia
BILAMA



Pour la coupe d'herbes hautes, foin, broussailles...



Options :
Plateau.
Lame à neige.
Paire de chaînes à neige
(Voir en magasin)

Colombia
CARRY B



**Charge : 100 kg
Cuve basculante vers l'avant**

	COLOMBIA PRT 2L	COLOMBIA PRT 2B	COLOMBIA BILAMA	COLOMBIA CARRY B
Type	Fraise AR rotative	Fraise AR rotative	Motofaucheuse	Brouette à moteur
Moteur	Loncin TM 60	B&S 950 Series	B&S 625 Series	B&S 450
Boîte de vitesse	1 vitesse AV - 1 vitesse AR	1 vitesse AV - 1 vitesse AR	1 vitesse AV	1 vitesse AV - 1 vitesse AR
Largeur de travail	50 cm	50 cm	87 cm	Cuve zinguée, 85 litres
Transmission	Robuste à engrenages dans un bain d'huile et courroie	Robuste à engrenages dans un bain d'huile et courroie	Mécanique et courroie	Mécanique et courroie
Débrayage	De la fraise par levier au guidon	De la fraise par levier au guidon	Facile de la barre de coupe double lames, et roues par levier au guidon	Par levier au guidon
Guidon	Réglable en hauteur	Réglable en hauteur	Réglable en hauteur et en déport	A basculement avec la cuve
Equipements	Roues gonflables de 13 x 5,00 - 6	Roues gonflables de 13 x 5,00 - 6	Roues motrices 4 x 6 demi-pneumatiques	Roues gonflables de 13 x 5,00 - 6
Garantie	2 ans	2 ans	2 ans	2 ans

Colombia

338 PS

POWERED by
HONDA



FABRICATION EUROPÉENNE

Système Power-Safe

Confort d'utilisation :
Le moteur ne se coupe plus
après avoir lâché
la poignée de sécurité.

Colombia

340 PS

POWERED by
HONDA



Pour amateur
exigeant et professionnel

FERRARI

360 PS

POWERED by
HONDA



Possibilité
de crédit
ou paiement
en plusieurs fois
à voir avec
votre revendeur

Différentes versions moteur.
(voir en magasin)
Modèle en photo : version
démarrage électrique.

	COLOMBIA 338 PS	COLOMBIA 340 PS	FERRARI 360 PS
Moteur	Honda GX 270	Honda GX 340	Honda GX 390
Embrayage	Hydromécanique	Hydromécanique	Hydromécanique
Boîte de vitesse	3 vitesses AV - 3 vitesses AR par inverseur	3 vitesses AV - 3 vitesses AR par inverseur	3 vitesses AV - 3 vitesses AR par inverseur
Mancheron	Réglable et réversible	Réglable et réversible	Réglable et réversible
Equipements	Différentiel avec blocage Roues 500 x 10 Masses et contrepoids avant Moyeux réglables Fraise AR rotative 66 cm avec rallonge. Chape d'attelage	Différentiel avec blocage Frein double à commandes séparées. Moyeux réglable à vis. Roues 600 x 12. Fraise arr. de 80 cm avec rallonge. Chape d'attelage. Masses de roues et contrepoids Avant	Différentiel avec blocage. Frein double à commandes séparées. Moyeux réglable à vis. Roues 600 x 12 Masses. Contre poids AVA. Fraise AR. 85 cm avec rallonge rapide
Garantie	2 ans	2 ans	2 ans




MAJAR

CULTIVATEUR CP5C
5 dents chisel.
Largeur de travail 30/75 cm.
Option : roue de profondeur
de travail



MAJAR

**ARRACHE
POMMES DE TERRE
APMOTC**
Montant 40 x 14



MAJAR

**BRABANT
CBR178AC
+ ZCBR**
Réversible 7" équipé
d'ailerons et rasettes



MAJAR

ROULEAU LISSE 3 ÉLÉMENTS RM3E
paires de moyeux adaptables diamètre
de 20 à 30 mm ou héxa de 23 et 26 mm
2 rouleaux latéraux 45 cm + 1 rouleau arrière 55 cm.
Diamètre de 28 cm. Rouleau arrière monté sur bague d'usure.
Largeur de travail 105 cm. Lestables par remplissage d'eau (110 kg)



MAJAR

CULTIVATEUR BTC5R
5 dents rigides réglables équipé
de série du boîtier
de piquage et de la liaison.
Option : roue de terrage




MAJAR
HERSE RÉGLABLE HE15D
15 dents. Largeur 55/100 cm.
Option : roue de profondeur de travail




MAJAR

BUTTEUR BUT1
Léger et réglable.
Largeur 19/41 cm.
Talon réglable.
Tige en option.



MAJAR

REMORQUE RMO 400
Remorque freinée basculante.
Attelage sur chape du motoculteur. CU 500 kg.
Dim. 1,20 x 1 x 0,40 m. Autres modèles en ridelles
rabattables et amovibles en 600 ou 800 kg
Option : Pièce de liaison





KPC

KPC AH300B

Tarière livrée avec 3 mèches, diamètre de perçage de 150 à 300 mm, puissance maxi 2000 W / 7500 tpm. Inclus 3 mèches (100, 150, 200 mm)



KPC

KPC KS2000

Sécateur à batterie sans fil, légers et confortable, autonomie 5 à 6h, livré avec 2 batteries 2 Ah, 16,8V, diamètre de coupe 20mm.



KPC

KPC KA2500TY

Attacheur à batterie sans fil, léger, rapide et puissant, autonomie 6 à 8 h, livré avec 2 batteries 2 Ah, 16,8 V, diamètre 25 mm, 60 attachés minute.



KPC

KPC KSE100S

Scie à batterie, capacité de coupe 100 mm, livrée avec 2 batteries 24 V de 2.5 Ah (20 min x 2), 1 batterie de 4 Ah (30 min x 1) 20 minutes d'autonomie par batterie, régulation de la vitesse de coupe et lubrification automatique. Livrée dans une mallette de transport avec 3 batteries, chargeur.



KPC

KPC SLR800T-N

Fendeur de bûches électrique, 2300 W, capacité de coupe 650 mm, diamètre maxi 40 cm, poussée 8 tonnes.



Colombia

PBK 1000 N-B

Broyeur de végétaux. Moteur B&S CR950 208 cc, 6,5 hp, rotor 2 lames, capacité de coupe 100mm, vitesse rotor 2400 trs/min.




Pour votre usage privé, et à un petit budget pour une marque de qualité, je vous conseille le micro-tracteur d'occasion. Ceux-ci ont très peu d'heures de travail et sont garantis un an. Ce bon compromis entre qualité et budget répondra parfaitement à vos besoins.


Tracteurs conformes à l'article L233.5 I du code du travail français. Uniquement réservé à un usage privé en propriété privée.




Tracteur CAPTAIN
Neuf




Kubota B7001
Existe en révisé-repeint



Mini-pelle TENEY
Neuve




BENNETTE 100
Basculement mécanique. Porte arrière à double ouverture. Lame rabet. Capacité de charge 300 kg. Largeur 1 m : 70 kg.




Existe en 1,20 m de large, 80 kg.

BENNETTE 120



Existe en 1,60 m de large, 150 kg.

BENNETTE 160



	TRACTEUR CAPTAIN	MINI-PELLE TENEY	KUBOTA B7001
Moteur	Moteur MITSUBISHI 25 cv	Moteur YANMAR diesel ou moteur B&S essence	Moteur 3 cylindres 762 cc - 16 cv à 3000 rpm
Equipement	boîte de vitesses 70CV syncchro 8AV-2A Direction assistée 2 pompes hydr. 3 prises d'huile	750 kg Fouille 1m28 Tourelle pivotante en continu Bras orientable hydrauliquement	4 roues motrices. Antigel. Batterie neuve. Relevage 3 points avec attache-remorque. 4 pneus agraires neufs. 1 siège simple à dossier neuf. Matériel contrôlé. Prêt à démarrer. Peinture d'origine



FABRICATION EUROPÉENNE



Colombia

PFU 106 C

Broyeur herbes, axe horizontal, pour tracteur de 12 à 28 cv. Largeur de travail 106 cm. 32 coupeaux Y dénoués. Boîtier COMER Alu. 540 T/mn. 2 courroies ventilées avec tendeur. Attelage cat. 1. Cardan standard 2ème cat. rouleau arrière. Poids 137 kg. Existe en version déportable.

GARANTIE 2 ANS

Colombia

PFU 132 C

Broyeur herbes, axe horizontal, pour tracteur de 14 à 28 cv. Largeur de travail 132 cm. 40 coupeaux Y dénoués. Boîtier COMER Alu. 540 T/mn. 2 courroies ventilées avec tendeur. Attelage cat. 1. Cardan standard 2ème cat. rouleau arrière.



**Déport
latéral
de 45 cm**

Colombia

PFUT 132 C

Broyeur d'herbes déportable, axe horizontal, pour tracteur de 16 à 28 cv. Largeur de travail 132 cm. 40 coupeaux Y dénoués. Boîtier COMER Alu. 540 T/mn. 2 courroies ventilées avec tendeur. Attelage cat. 1. Cardan standard 2ème cat. rouleau arrière. Poids 153 kg. Existe en version déportable.



"Qualité pro"

Colombia

PCE 132C

Broyeur d'herbes déportable, mécanique, axe horizontal, pour tracteur de 15 à 40 cv. Largeur de travail 132 cm. 40 coupeaux Y dénoués. Boîtier COMER fonte, avec roue libre. 2 courroies ventilées avec tendeur. Attelage catégorie 1. Cardan 4ème catégorie rouleau arrière. 250 kg. **Option : déport hydraulique.** Existe en 106 cm et 158 cm : PCE 106C et PCE 158C



FABRICATION EUROPÉENNE

Colombia

Rétropelle RES10

pour tracteur de 10 à 35cv, pompe à engrenage hydraulique actionnée par prise de force, siège réglable et godet d'excavation. Existe toute une gamme sur demande.




Lubrification des paliers de lames par graissage extérieur



Colombia

PEA 120

Tondeuse AR. Ejection arrière pour tracteur de 12 à 40 cv. Largeur de travail 120 cm, 3 lames éjection arrière. Boîtier COMER Fonte, 540 T/mn. Attelage catégorie 1. Cardan standard 2ème cat. Poids 180 kg. Option : Kit Mulching. Existe en 1,50 m et 1,80 m.



Lubrification des paliers de lames par graissage extérieur




FABRICATION EUROPÉENNE

GARANTIE 2 ANS

Colombia

PEL 120

Tondeuse AR, éjection latérale, pour tracteur de 12 à 40 cv. Largeur de travail 120 cm, 3 lames. Ejection latérale. Boîtier COMER Fonte 540 T/mn. Poids 175 kg. Attelage cat. 1, cardan standard cat. 2. Options : Kit Mulching. Existe en 1,50 m et 1,80 m.



Colombia

ROTEX L120

Herse rotative pour tracteur de 15 à 25 cv, attelage 3 points, boîtier fonte 540 t/min, lame niveleuse et cardan avec sécurité boulon. Existe d'autres versions et options.




Colombia

PLAM 100

Tondeuse AR. Ejection latérale, éjection arrière et mulching, pour tracteur de 15 à 25 cv. Largeur de travail 100 cm. Rotor 2 lames. Boîtier alu 540 T/mn. Poids : 114 kg.

Tondeuse ARR. 3x 1

- Ejection arrière
- Ejection latérale
- Mulching




Fabrication "pro"



Colombia

PBR 90

Brabant 1/2 tour 8". Pour tracteurs de 12 à 25 cv. Rasettes. Coutres soudés. Roue de jauge. Poids : 90 kg



Colombia

PBR 120


Brabant 1/2 tour 12". Pour tracteurs de 18/30 cv. Rasettes. Coutres soudés. Roue de jauge. Poids : 110 kg



Colombia

PVBR7

Cultivateur à ressorts. Attelage 3 points AR. Tracteur de 12/30 CV. Largeur de travail 1,00 m. 7 dents. Roues de profondeur (non représentées)



GARANTIE 2 ANS




Colombia

PCL 5

Cultivateur à dents, 3 points. Pour tracteurs de 12/30 cv. 5 éléments à 2 ressorts. Largeur de travail : 1,20 m. Roues de profondeur. Poids : 110 kg.



FABRICATION EUROPÉENNE





GARANTIE 2 ANS



FABRICATION EUROPÉENNE

Colombia

PFL 96

Fraise AR. Tracteur de 12 à 25 CV
Largeur de travail 96 cm.
20 couteaux.
Double boîtiers COMER alu 540 T/mn
Cardan standard. 1re cat. Poids 125 kg



GARANTIE 2 ANS

Colombia

PTH 105 R

Fraise AR tracteur, de 12 à 40 CV, déportable par positions.
Largeur de travail 105 cm.
20 couteaux. Boîtier COMER Fonte.
540 t/mn. Cardan standard 4ème cat.
Poids : 151 kg. Attelage réversible.

Existe en 1,25 m : PTH 125 R

**Déport latéral
20% par manivelle**

**Pour amateur
exigeant
et "semi-pro"**



Colombia

PHO 105R

Fraise AR. Tracteur de 12 à 40 cv,
déportable 20 % par vis,
Largeur de travail 105 cm.
20 couteaux. Boîtier COMER Fonte 540 T/mn.
Cardan standard 4ème cat.
Attelage réversible. 150 kg

Existe en 1,25 m : PHO 125 R
et en 1,45 m : PHO 145 R

GARANTIE 2 ANS



Colombia

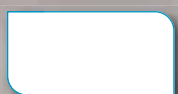
PMK 90

Gyrobroyeur AR. Tracteur de 12 à 40 cv.
Largeur de travail 90 cm.
Rotor 2 lames. Boîtier COMER Fonte. 540 T/mn.
Attelage cat. 1.
Cardan 2ème cat. à sécurité boulon.
Poids 120 kg. Option : roue libre

Existe en 1 m (PMK 100), 1,20 m (PMK 120),
1,50 m (PMK 150) et 1,50 m avec 3 lames.



FABRICATION EUROPÉENNE



MAJAR



RBEP25/ RBEP30

Épareuse ou Taille haie (RBEP25 ou RBEP30...) pour microtracteur de 15 à 35 cv de 660 Kg ou 1000 Kg de poids minimum (Suivant le modèle de porte outils et de tête de broyage ou lamier).

- Attelage 3 points catégorie 1 ou 2.
- Portée à l'axe du tracteur : 2.50 m ou 3.00 m suivant le modèle.
- Sécurité hydraulique pour effacement en cas d'obstacle.
- Commandes par téléflexibles et commande bidirectionnelle.
- Transmission incluse.
- 3 têtes de broyage Largeur de travail : 50 cm, 60 cm ou 80 cm avec couteaux Y à manilles, tête de broyage flottante avec un angle de rotation de 186°, moteur hydraulique à double sens de rotation, vitesse de rotation du rotor 3000 tr/mn.
- 3 têtes lamier (barre de coupe à disques) L.T. : 110 cm, 145 cm et 180 cm équipées de disques avec couteaux escamotables.



OUTILS 3 POINTS MICROTRACTEURS



MAJAR

BARRE PORTE OUTILS BOMIC2BRI

Barre porte outils 2 brides pour microtracteurs jusqu'à 16 cv Max. Largeur de travail 150 cm. Permet le montage du butteur BUT2 + tige TIGBUT 4014 et de l'arrache pommes de terre APMOTC, APMOTC2 (tiges section 40 x 14). Existe en 1 Bride (largeur de travail 85 cm) et en 2 ou 3 brides (largeur de travail 150 cm)



MAJAR

CHARRUE RM30AC9

Charrue réversible. 8 pouces avec ailerons. Coudre soudé sur soc. Accessoires : Rasettes. Roue de ferrage.



Colombia

FRAISE AR. RDM

3 points, déportable. Cardan à sécurité boulon de rupture. Réglage de profondeur par les patins. Déflecteurs latéraux anti-projections. Capot arrière de forte épaisseur. Largeur de travail : 85 - 105 - 125 et 140 cm. Pour microtracteurs de 10 à 30 CV

GARANTIE 2 ANS



Colombia

TONDEUSE DE FINITION TAM150EA

Largeur de travail : 120 à 180 cm. Attelage AR ou frontal. Surprenante qualité d'éjection latérale ou arrière. Niveau sonore faible. Cardan.



MAJAR

ROTOBROYEUR RBML115

Broyeur polyvalent pour débroussaillage, herbe ou scarification. Déport latéral de 15 à 20 cm, roue libre incorporée, couteaux Y et rouleau de contrôle de profondeur. Existe en 4 largeurs : 100, 115 et 130 et 155 cm. Transmission comprise. Châssis en tôle blindée ép. 3 mm sur RBML155.



MAJAR

Broyeurs d'accotement RBML115AC, RBML130AC et RBML155AC

Attelage : Arrière 3 points cat.1 - Puissance tracteur : de 20 à 45 cv
Largeur de travail : 1.15 m / 1.30 m / 1.55 m
Équipements : Pivot monté sur bagues d'usure, bielle pendulaire d'effacement, rotor avec couteaux Y à disposition hélicoïdale, boîtier de transmission avec roue libre incorporée, déflecteurs latéraux réglables, volets avant anti projection, rouleau palpeur réglable en hauteur, livré avec transmission à cardan à boulon de rupture. Orientation : de -50° à +90°
Portées maximales : 1.58 m (RBML115AC) / 1.74 m (RBML130AC) / 1.99 m (RBML155AC)
Options : Palettes gazon, couteaux scarificateur, marteaux, châssis en tôle blindée ép. 3 mm sur RBML155AC



MAJAR

REMORQUE RMTB1020


Remorque à bennage hydraulique. Dimensions : 2 x 1,20 x 0,35 m. CU 1000 kg. Attelage à hauteur réglable. Option : roue béquille, réhausse grillagée, kit éclairage.



MAJAR

Broyeurs déportables RBML115DG30, RBML130DG30 et RBML155DG30

Attelage : Arrière 3 points cat.1 - Puissance tracteur : de 20 à 45 cv
Largeur de travail : 1.15 m / 1.30 m / 1.55 m
Équipements : Rotor avec couteaux Y à disposition hélicoïdale, boîtier de transmission avec roue libre incorporée, déflecteurs latéraux réglables, volets avant anti projection, rouleau palpeur réglable en hauteur, livré avec transmission à cardan. Déport : 30 cm, à Indexage manuel à 4 positions.
Options : Déport Hydraulique - Palettes gazon, couteaux scarificateur, marteaux, châssis en tôle blindée ép. 3 mm sur RBML155.



MAJAR

ROTOCULTIVATEUR PROFESSIONNEL RTPM150

Roto-cultivateur professionnel équipé d'un rotor Ø 505 mm avec 6 bêches hélicoïdales par flasques
Attelage 3 points renforcé catégorie 1 et 2, réglable et déportable.
Déport : 15 cm selon position des bras d'attelage.
Largeur de travail : 150 cm, existe aussi en 125 et 175 cm.
Puissance conseillée : 30 - 90 cv.
Palliers de rotors surdimensionnés avec étanchéité optimale : joints glace type rizière
Châssis renforcé par 2 tôles inférieures en acier de blindage.
Capot arrière forte épaisseur.
Poids : 420 Kg.
Livré avec transmission à cardan équipé d'un limiteur de couple à friction.
Options : Rouleau packer, rouleau cage, presse capot à ressorts, disques latéraux.

FENDEUSE DE BÛCHES

Gamme complète de 7 à 80 tonnes. Entraînement électrique, thermique, par tracteur ou mini-pelle.



SCIES CIRCULAIRES

Scies circulaires à chevalet. Entraînement électrique, thermique ou par tracteur.



BROYEURS DE BRANCHES

Gamme de 8 modèles par entraînement électrique, thermique ou par tracteur.



BALAYEUSES

Balayeuses pour tous types d'utilisations et adaptables sur tous types de porteurs.



ASPIRATEURS DE FEUILLES

Modèles adaptables sur la ridelle du camion benne ou montés sur châssis routier.



ACCESSOIRES POUR MINI-PELLES



Enfonce-pieux



Tarières



Fendeuses à vis



Têtes de broyage



Rogneuses de souches

TAILLE-HAIES FILAIRES


Mono-étagé

Un taille-haies
super léger




HS 45

Lame 45 cm




HS 55

Lame 55 cm




HS 65

Lame 65 cm




Mono-étagé




HS 8755

Lame 55 cm



HS 8765

Lame 65 cm



Profitez
d'un 3^e interrupteur
pour 50% de rayon
d'action en plus !


Bi-étagé



Garantie 3 ans Metabo
Inscription : www.metabo.fr


HS 8855

Lame 55 cm




HS 8865

Lame 65 cm



HS 8875


Lame 75 cm



TAILLE-HAIES SANS-FIL


A BATTERIE « LI-POWER »
RECHARGEABLE

Léger




3 ans de garantie
sur toutes les batteries :
sans limitation du nombre
des cycles de charges

AHS 18 V
Sans batterie
ni chargeur



Lame 63 cm

AHS 18 V
2 batteries



2 batteries
18 V / 4.0 Ah
+ chargeur et coffret

Pack
Batterie



NOUVEAUTÉS 2021 GAMME JARDI



	METABO HS 45, HS 55, HS 65	METABO HS 8755, HS 8765	METABO HS 8855, HS 8865, HS 8875	METABO AHS 18 V
Type	Taille-haies filaire	Taille-haies filaire	Taille-haies filaire	Taille-haies sans fil
Puissance	450 Watts	560 Watts	660 W	Batterie 18 V - 4 Ah Li-Ion
Capacité de coupe	18 mm	20 mm	26 mm	18 mm
Vitesse de coupe	3100 trs/mn	3100 trs/mn	2900 trs/min	2700 trs/min
Lame	45 / 55 / 65 cm	55 / 65 cm	55 / 65 / 75 cm	63 cm
Temps de charge	-	-	-	30 min.
Equipements	- Protection antichoc - Fourreau de lame	- Protection antichoc - Fourreau de lame	- Protection antichoc - Fourreau de lame	- Protection antichoc - Fourreau de lame



Colombia

PBE 600

Scie à bûches, moteur électrique 200V mono 2200 Watts, lame 600mm, arrêt automatique en moins de 10 secondes, capacité maxi pour bûches de 250 mm en un seul passage, roues de transport.



Colombia

PBP 600 E

Scie à bûches Moteur électrique 220 V mono, 2200 W Lame Ø 600 mm. Châssis renforcé. Arrêt automatique de la lame en moins de 10 secondes. Ø de bûches maxi 220 mm en un seul passage. Roues de transport Ø 220 mm.



LS 71TVE

Fendeur vertical, poussée 7 tonnes, course 104 cm, longueur max 55 cm, diamètre max 40 cm et mini 7 cm, 220V mono, 3000 Watts.



Colombia

PBP 600 H

Scie à bûches, moteur Honda GP 160, 163cc, lame 600 mm, châssis renforcé, arrêt automatique en moins de 10 secondes, capacité maxi pour bûches de 250 mm en un seul passage, roues de transport.



PREHLS11T/VN

Fendeur de bûches électrique. Puissance : 3 000 W. Force max. : 10 tonnes. Ø des bûches : min. 70 mm - max. 400 mm. Longueur des bûches : 1060 mm.



Colombia

PBP 600 PF

Scie à bûches pour attelage 3 points et prise de force microtracteur, transmission par cardan (non fourni), lame 600 mm, châssis renforcé, arrêt automatique en moins de 10 secondes, capacité maxi pour bûches de 250 mm en un seul passage, roues de transport.

LS 7RN

Fendeur horizontal sur châssis roulant, poussée 7 tonnes, course 52 cm, diamètre 25cm maxi, 220V mono, 2300 Watts.



PAROLE DU PRO Broyer les végétaux permet de les valoriser en engrais naturel et évite les produits chimiques.

Vous utiliserez ainsi un support de qualité qui respecte l'environnement.



Colombia

SCUTUM H390

Broyeur de végétaux, moteur Honda GX390, châssis en acier 5mm, support de roulements en fonte, rotor 6 couteaux réversibles et 2 contre lames.

GARANTIE 2 ANS



Colombia

R 70 E

Broyeur de végétaux. Moteur électrique 220 V - 1800 W. Ø de broyage 50 mm. Rotor 1 lame en acier trempé. 1 contre couteau, 6 marteaux d'affinage et 3 broches amovibles pour le calibrage des copeaux. Pales d'évacuation intégrées, 2 roues de transport. Equipements : hauteur de sortie 650 mm, permet le remplissage d'une brouette.

Existe en version thermique avec moteur Honda.

Rendement horaire :
4 m³/heure



Colombia

R 95 H

Broyeur de végétaux. Moteur Honda GP 160. Transmission à courroie. Ø de broyage 70 mm. Rotor 8 marteaux et 1 couteau en acier trempé. 1 contre-couteau réglable. Pales d'évacuation intégrées. 2 roues de transport. Equipements : hauteur de sortie 1270 mm. Grille d'affinage réglable. Permet le remplissage d'une remorque routière.



FABRICATION EUROPÉENNE

Colombia

R95 T

Broyeur de végétaux microtracteur. Attelage 3 points arrière. Puissance minimum de 12 cv. Ø de broyage 70 mm. Rotor 8 marteaux réversibles et 1 couteau en acier trempé. 1 contre-couteau réglable. Grille d'affinage réglable. NB : Garantie 1 an en usage pro.

Pour amateur exigeant et professionnel



Colombia

R 185 H

Broyeur de végétaux. Moteur Honda GX 390. Transmission à courroies avec embrayage automatique centrifuge. Ø de broyage 90 mm. Rotor 2 couteaux en frontal en acier trempé, 1 contre couteau en acier réglable et 10 marteaux de raffinage en acier. Evacuation orientable 270°. Hauteur de sortie 1700 mm. 2 roues de transports. Equipements : grille d'affinage réglable. Goulotte d'introduction grand format. NB : Garantie 1 an en usage pro.

Existe en moteur attelage 3 points arrière. Tracteur puissance minimum de 15 cv. Réf. R185 T

0 FIL 270 MACHINES COMPATIBLES

DOLMAR



Colombia

S 427 C

Débroussailleuse portable, moteur Kawasaki TJ027E, 26,3 cc, poignée ronde, lame 3 dents, tête nylon, lunettes, harnais.




LTT230
Kit Twin turbo adaptable pour coupe des roseaux, des bordures d'étangs pour S427C, S427G

Livrable en machine complète S427 C TWIN ou S427G TWIN

Colombia

S427G

Débroussailleuse portable, moteur Kawasaki TJ027E, 26,3 cc, guidon, lame 3 dents, tête nylon, lunettes, harnais.



Colombia

X 845 G

Débroussailleuse portable, moteur Kawasaki TJ045E, 45,4 cc, guidon, lame 3 dents, tête nylon, lunettes, harnais.



Colombia

X 635 C

Débroussailleuse portable, moteur Kawasaki TJ035E, 34,4 cc, poignée ronde, lame 3 dents, tête nylon, lunettes, harnais.



ROT170
Kit Rotavator adaptable S427C, S427G largeur de travail 17 cm **SPÉCIAL MASSIFS**

Colombia

X 635 G

Débroussailleuse portable, moteur Kawasaki TJ035E, 34,4 cc, guidon, lame 3 dents, tête nylon, lunettes, harnais.



Colombia

X 853G

Débroussailleuse portable, moteur Kawasaki TJ053E, 53,2 cc, guidon, lame 3 dents, tête nylon, lunettes, harnais.



Powered by **Kawasaki**

KTH 600

KTH 750



Powered by **Kawasaki**

KDD45

Débroussailleuse portable "sac à dos", moteur Kawasaki TJ45E, 45,4 cc, poignée, lame 3 dents, tête nylon, lunettes



Powered by **Kawasaki**

KTHS 750



Poignée tournante 180°

KTH 600 L

Powered by **Kawasaki**



FRANCEPOWER

Powered by **Kawasaki**

KTH 525L

Taille-haies perche. Moteur Kawasaki TJ27E 26,3 cc. Poignée. Lame double tranchant 525 mm orientable Démarrage : lanceur à rappel avec KAR Start Longueur totale : 2010 mm



	KAWASAKI KTH 600	KAWASAKI KTH 600 L	KAWASAKI KTH 750	KAWASAKI KTHS 750
	Taille-haies	Taille-haies	Taille-haies	Taille-haies
Moteur	Kawasaki TJ23V, 22,5 cc	Kawasaki TJ23V, 22,5 cc	Kawasaki TJ23V, 22,5 cc	Kawasaki TJ23V, 22,5 cc
Lame	double tranchant longueur 587 mm anti-vibration	double tranchant longueur 563 mm anti-vibration	double tranchant longueur 727 mm anti-vibration	simple tranchant longueur 727 mm avec déflecteur
Equipement	poignée tournante 180°	poignée tournante 180°	poignée tournante 180°	poignée fixe
Garantie	2 ans à usage privé, 1 an à usage professionnel, 6 mois à usage localif A compter de la date de livraison au client final (sous réserve d'un stockage inférieur à 12 mois chez le revendeur)			

Existe en bras 1650 mm Réf. KTH 525C

Powered by **Kawasaki**

KEL 27

Elagueuse perche, moteur Kawasaki TJ27E, 26,3 cc, à poignée cerceau. Guide 10", longueur 2 m



Existe en télescopique jusque 3,90 m, voir en magasin : Réf. KEL27T

Robot
connecté

FRANCEPOWER



TECH line

TECH Line LX2

Robot de tonte connecté, coupe lame 4 dents 18cm, moteurs Brushless, capteur de pluie. Conseillé jusqu'à 1000 m².

Robot
connecté



TECH line

TECH Line DZ3i

Robot de tonte connecté, coupe lame 4 dents 25cm, moteurs Brushless, capteur de pluie. Conseillé jusqu'à 1800 m².


Robot
connecté



TECH line

TECH Line LX4 MEDIUM

Robot de tonte connecté et articulé pour grandes surfaces, coupe 6 lames 25cm, moteurs Brushless, capteur de pluie, écran tactile. Conseillé jusqu'à 3500 m².



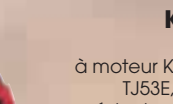

**KD 20 /
KD 20 PRO**

Bras débroussailluse à tête nylon

Powered by
Kawasaki

KMO 27

Bras multi-outils, moteur Kawasaki TJ27E, 26,3 cc. Poignée ronde. Sangle



KAT 53


Tarière à moteur Kawasaki TJ53E, 53,2 cc, réducteur 35:1 nu

Mèches livrables de 100 à 250 mm de Ø (voir prix en magasin)

Powered by
Kawasaki




FRANCEPOWER



**KH 20 /
KH 20 PRO**

Bras taille-haies, perche, lame double



Powered by
Kawasaki



KMO 27 PRO

Bras multi-outils, moteur Kawasaki TJ27E, 26,3 cc, poignée ronde, sangle "pro"



FRANCEPOWER

KR 10 PRO
rallonge, longueur 915 mm, uniquement pour KM 027 PRO



Powered by
Kawasaki

KAP 27


Pulvérisateur. Moteur Kawasaki. 26,3 cc. TJ27E. Embrayage centrifuge automatique. Réservoir 20 litres. Lance inox, à jet réglable. Pression 30 kg/cm². Sac à dos.





Colombia

LC 2000i



Colombia

FP 3000 LC



FRANCEPOWER



Colombia

FP 5000 LC



FRANCEPOWER

Kit brouette
en option



Colombia

LC 3000 A

Option : chariot




Existe en 5,4 KVA
Réf. LC 5000 A



Colombia

FP 25 LC




Existe en Moteur Loncin 154F.
87 cc. 4 temps. Débit 12 m³/h
HMT 20 m. Crépine et raccords
Ø 40 mm. Autonomie : 2,6 heures
Réf. FP 40 LC



Colombia

FP 50 LC



Voir kits tuyaux
en magasin




Colombia

FP 160 BLC

Accessoires en options :
Kit de sablage. Kit débouche canalisations. Rotabuse.

Existe en 200 bars de pression.
Réf. FP 200 BLC



	COLOMBIA LC 2000i	COLOMBIA FP 3000 LC	COLOMBIA FP 5000 LC	COLOMBIA LC 3000 A	COLOMBIA FP 25 LC	COLOMBIA FP 50 LC	COLOMBIA FP 160 BLC
Moteur et alternateur	Insonorisé. A Régulation électronique (AVR) Moteur Loncin 148F, 79 cc 1 prise mono 220 V + 1 prise chargeur 12V	Groupe électrogène. Chantier Moteur G200DU 196 cc. Sécurité d'huile 220 V. Mono. 2,4 kW. 3 KVA. 2 prises 16 amp.	Groupe électrogène Chantier Moteur G390DU - 389 cc. Sécurité d'huile. 220 V mono. 4 kW, 5 KVA. 2 prises 16 Amp.	Groupe électrogène débruité, à régulation électronique (AVR) Moteur Loncin G200F. 196 cc Sécurité d'huile. 220 V Mono, 2,5 kW. 2 prises 16 Amp.	Motopompe Moteur Loncin 148F 79 cc - 4 Temps	Motopompe Moteur Loncin G160F. 163 cc. 4 temps	Nettoyeur haute-pression thermique. Sur chariot Moteur Loncin G200F. 196 cc Sécurité d'huile
Poids	Portable léger : 21 kg	40 kg	69 kg	45 kg	14,5 kg	25 kg	35 kg
Débit	-	-	-	-	8 m ³ /h HMT 21 m	30 m ³ /h HMT 23 m	11,3 L/mn
Pompe	-	-	-	-	eaux claires	eaux chargées	3 pistons céramique. 160 bars
Autonomie	7 h	2,6 h	2,7 h	15 h	2,6 h	3 h	2,6 h
Réservoir	4,2 litres	3,8 litres	6,8 litres	18 litres	1,6 litre	3,6 litres	3,8 litres
Caractéristiques	61 dB (A) à 7 m	95 dB (A) à 1 m	98 dB (A) à 1 m	76 dB (A) à 7 m	Crépine et raccords Ø 25 mm	Crépine et raccords Ø 50 mm sur cadre	Lance réglable. Flexible 10 m
Garantie	2 ans à usage privé, 1 an à usage professionnel, 6 mois à usage locatif A compter de la date de livraison au client final (sous réserve d'un stockage inférieur à 12 mois chez le revendeur)						



2- Mini-transporteur
CARRY 105



1 - Mini-transporteur
BP 31



9 - Groupe motopompe
JARD 7 EX HONDA



8 - Groupe motopompe
ACCESS J 14-40



3 - Bétonnière
S 160



4 - Plaque vibrante
MVC F80R-VAS HONDA




**GARANTIE
3 ANS**

5 - Groupe électrogène
ACCESS 2000i



6 - Groupe électrogène
EXPERT 4010X



**GARANTIE
3 ANS**

7 - Groupe électrogène
EXPERT 3010X



**GARANTIE
3 ANS**

**1 - MINI-TRANSPORTEUR
BP 31**

- > Benne à relevage manuel et ridelles coulissantes
- > Plateau de chargement ajustable jusqu'à 1 000 mm x 740 mm
- > Charge utile : 300 kg
- > Dim. intérieures benne : 850 x 520 x 210 mm
- > Moteur : Honda GP160H 2.9 kW (3.9 ch)
- > Poids : 130 kg

**2 - MINI-TRANSPORTEUR
CARRY 105**

- > Hydrostatique
- > Petites dimensions et faible poids
- > Charge utile : 500 kg
- > Capacité benne : 0.22 m³ (220 L)
- > Dim. L x l x H : 1 589 x 690 x 1 132 mm
- > Puissance moteur : 4.7 kW (6.5 ch)
- > Poids : 290 kg

**3 - BÉTONNIÈRE
S 160 MONO**

- > Sans couronne, ni pignon d'entraînement
- > Châssis et cuve démontable

- > Basculement de la cuve par réducteur à graisse
- > Capacité de la cuve : 160 L
- > Capacité de malaxage : 115 L
- > Diamètre de la cuve : 610 mm
- > Puissance moteur : 0.3 kW (0.4 ch)

**4 - PLAQUE VIBRANTE
MVC F80R-VAS HONDA**

- > Réduction de plus de 50% des vibrations dans le bras de l'utilisateur
- > Fréquence de vibration élevée
- > Réservoir amovible
- > Kit roues intégré
- > Moteur HONDA GX 160 - 3.6 kW (4.9 Ch)
- > Dim. semelle L x l : 570 x 450 mm
- > Fréq. de frappe : 5 600 vib/min
- > Poids à vide : 81 kg

**5 - GROUPE ÉLECTROGÈNE
ACCESS 2000i**

- > Mise au ralenti automatique
- > X2 Fonction de couplage
- > Prise chargeur USB
- > Capotage insonorisé

- > Technologie INVERTER
- > Moteur Worms R80-i
- > 2 prises monophasées IP 44 - 10/16A Schuko
- > Réservoir : 4 litres
- > Puissance maxi : 2.5 kVA / 2 kW
- > Autonomie : 5h
- > Pression acoustique à 7 m : 65 dB(A)

**6 - GROUPE ÉLECTROGÈNE
EXPERT 4010X**

- > Conçu pour un usage intensif
- > Robuste, puissant et épuré
- > Moteur Worms EX21
- > 2 prises monophasées IP 44 - 10/16A Schuko
- > Réservoir : 3.6 litres
- > Puissance maxi : 4.1 kVA / 3.3 kW
- > Autonomie : 3h
- > Pression acoustique à 7 m : 72 dB(A)

**7 - GROUPE ÉLECTROGÈNE
EXPERT 3010X**

- > Conçu pour un usage intensif
- > Robuste, puissant et épuré
- > Moteur Worms EX17

- > 2 prises monophasées IP 44 - 10/16A Schuko
- > Réservoir : 3.6 litres
- > Puissance maxi : 3.3 kVA / 2.6 kW
- > Autonomie : 3h40
- > Pression acoustique à 7 m : 71 dB(A)

**8 - GROUPE MOTOPOMPE
ACCESS J 14-40**

- > Auto-amorçante
- > Eaux claires et moyennement chargées
- > Moteur Worms R80-V
- > Débit : 14 m³/h
- > Sorties Ø : 40 mm (1.5")
- > HMT : 16 m
- > Pression : 1.6 bar

**9 - GROUPE MOTOPOMPE
JARD 7 EX HONDA**

- > Motopompe professionnelle
- > Eaux claires
- > Sorties Ø : 25 mm
- > Moteur Worms EX 025
- > Livrée avec raccords à visser, crépine et colliers
- > Débit : 117 L/min - HMT : 38 m

NETTOYEURS HAUTE-PRESSION



MONO 130



FP 15 200



TSL 12 165 H

POWERED BY
HONDA



	DIMACO MONO 130	DIMACO FP 15 200	DIMACO TSL 12 165 H	DIMACO TSL 15 240 H
	Nettoyeur Haute pression	Nettoyeur Haute pression	Nettoyeur Haute pression	Nettoyeur Haute pression
Débit d'eau	660 l/h	900 l/h	720 l/h	900 l/h
Pression	130 bars	200 bars	165 bars	240 bars
Puissance	3 CV	7,5 CV	6,5 CV	13 CV
Moteur	230 V - Mono	Triphasé - 400 V	Honda GX	Honda GX
Vitesse rotation	1450 tr/min	1450 tr/min	3400 tr/min	3400 tr/min
Caractéristiques Equipements	Pompe radiale. 3 pistons céramique. Transmission directe. STOP TOTAL. Lance simple à tête réglable 700 mm + lance turbo. Pistolet 10 m flexible. 5/6 une tresse métallique.	Pompe radiale. 3 pistons céramique. Transmission directe. Sécurité pompe VST. Lance simple à tête réglable 900 mm. Pistolet avec raccord tournant 20 m flexible 5/16 une tresse métallique	Pompe radiale. 3 pistons céramique. Transmission directe. Sécurité pompe VST. Lance simple à tête réglable 700 mm + lance turbo. Pistolet 10 m flexible 5/16 une tresse métallique	Pompe radiale. 3 pistons céramique. Transmission directe. Sécurité pompe VST. Lance double réglable 900 mm + lance turbo. Pistolet avec raccord tournant 20 m flexible 3/8 Deux tresses métalliques.



TSL 15 240 H



POWERED BY
HONDA

Option : enrouleur



COMPRESSEURS



PRIMAIR MM 12/40 V



PRIMAIR MM 20/50



PRIMAIR VM 21/100

	PRIMAIR MM 12/40 V	PRIMAIR MM 20/50	PRIMAIR VM 21/100
	Compresseur 12/40V	Compresseur	Compresseur
Moteur	2,5 cv monoétagé lubrifié	2,5 cv monoétagé bicylindre en V	3 cv monophasé bicylindre fonte en V
Caractéristiques	12 m³/h. Cuve 40 litres spécial chantier, faible encombrement et mobile tableau de bord intégré avec 1 sortie directe et 1 sortie régulée	20 m³/h. Cuve 50 litres - rampe détendeur avec 2 sorties raccords rapides dont 1 régulée, manomètre de pression de cuve et de pression régulée monobloc et vite opérationnel	21 m³/h. Cuve 100 litres grosses roues arrière et roue directrice avant, le bon compromis débit-capacité
Garantie	2 ans	2 ans	2 ans

Léger

GARANTIE DE
5
ans sur la culasse en laiton



Maniable

Kärcher

K1050 P

130/160 bars, 7,5 l/min.
230 V mono. 1,65 kW.
Flexible 8 m. Lance inox à jet plat.

Pour amateur
exigeant
et "semi-pro"

GARANTIE DE
5
ans sur la culasse en laiton

1400
trs/min



Kärcher

CA 11/130

Eau chaude,
130 bars,
11 L /min,
230 V mono,
pompe 1400 trs/min,
enrouleur 15 m,
pistolet plus
lance jet plat,
bac tampon.

Kärcher

K1050 TST

130/160 bars,
7,5 l/min.
230 V mono.
1,65 kW.
Flexible 12 m
à tresse métallique.
Enrouleur.
Lance inox Turbo-Jet.
Lance inox jet plat.



GARANTIE DE
5
ans sur la culasse en laiton

Kärcher

K1152 TST

Semi-Pro, 30/130 bars,
10 l/mn, 230 V mono. Easy - Start.
Enrouleur 15 m. Flexible renforcé.
Lance inox vario-jet
Lance inox rotabuse
Réglage progressif de la pression.
Système total stop.



GARANTIE DE
5
ans sur la culasse en laiton

Pompe HP
en laiton...
haute qualité

Pro

Kärcher

K2160 TST

30/140 bars,
11 l/mn, 230 V - mono.
Pompe 1400 trs/min.
Enrouleur 15 m flexible renforcé.
Lance inox vario-jet
Lance inox rotabuse
Réglage progressif de la pression.
Système total stop.

Pro

Kärcher

**QUADRO
599 TST**

30/150 bars, 10 l/mn,
230 V, mono
Pompe 1400 trs/min.
Enrouleur 20 m flexible
à tresse métallique.
Lance inox jet plat
Lance inox rotabuse
Réglage progressif
de la pression.
Système total stop
temporisé.
Bac tampon.

GARANTIE DE
5
ans sur la culasse en laiton

Voir accessoires en magasin :
flexible débouche canalisations.
Brosse de lavage, etc.

1400
trs/min

1400
trs/min

GROUPES ÉLECTROGÈNES - MOTOPOMPES



Norme
STAGE V



HX 6000 C5

Puissance 5600 W
Existe en 2700 W : HX 3000 C5
Existe en 3700 W : HX 4000 C5



PHOENIX 2800 C5

Puissance 2800W
Existe en 4000 W : PHOENIX 4200 C5
Existe en 6300 W : PHOENIX 6300 C5

Norme
STAGE V



Norme
STAGE V



PERFORM 4500 C5

Puissance 4000 W
Existe en 2800 W : PERFORM 3000 C5
Existe en 6300 W : PERFORM 6500 C5
Existe en 6500 W en triphasé : PERFORM 7500 T C5



ST 2.36 C5

	HX 6000 C5	PHOENIX 2800 C5	PERFORM 4500 C5	ST 2.36 C5
Type	Chantier	Chantier	Chantier	-
Usage	Professionnels	Semi-Professionnels	Professionnels	Loisirs Particuliers Pompage d'eaux claires ou peu chargées
Moteur	HONDA, Aluminium	KOHLER, Fonte	KOHLER, Fonte	KOHLER, 4 temps essence sans plomb
Alternateur	Diamètre et longueur d'enroulement du bobinage (cuivre) approprié selon l'usage du groupe électrogène en terme de fréquence et intensité de fonctionnement			
Garantie	3 ans	2 ans	3 ans	2 ans
Pièces détachées	100 % en stock, disponible 10 ans	100 % en stock, disponible 10 ans	100 % en stock, disponible 10 ans	100 % en stock, disponible 10 ans



REMORQUES UTILITAIRES "PRO"

Grande largeur de
chargement (170cm)



PLM 170 NF

Rangement rampes
sous chassis de série



Pompe électrique
+ pompe manuelle de série

BE 162 FR-PE



PV 1300

Modèle présenté
avec options

	PV 1300	PLM170 NF	BE 162FR - PE
	Porte-voiture multi-usages	Plateau basculant non freinée	Tri-Benne freinée Pompe électrique
MMA (Ex PTAC)	750 à 1300	500-650-750	1500 à 2700
Dimensions utiles	356x183	300 x 170 x 10	303 x 162 x 35
Roue	165R13C	155/70 R13	195/50 R13C
Charge Essieu	1350 kg	750 kg	2X1350 kg
Poids à vide	393 kg	241 kg	780 kg
Caracteristiques	Rails larges 45cm, Rampes chargement fixes 36cm. Disponible avec plancher bois + rampes acier 1m en option	Grande largeur de chargement (170cm) Ridelles grillagées 80cm de hauteur + kit ridelles 40cm disponibles en option	Ridelles alu 35cm. Fond acier monobloc forte épaisseur. Double système ouverture porte arrière. Pompe électrique + pompe manuelle de série. Rangement rampes sous chassis de série. Seuil chargement abaissé

Colombia
150



Colombia
200



Colombia
170



**Ridelles
Acier 45cm**



**MODÈLES FREINÉS
PTAC
jusqu'à 1000 kg**




Colombia
252



Colombia
250



LC 201 BOIS



LC 252 BOIS



	150	170	200	250	252	LC 201 BOIS	LC 252 BOIS
	Remorque ridelles ACIER non freinée	Remorque ridelles ACIER non freinée	Remorque ridelles ACIER non freinée	Remorque ridelles ACIER non freinée	Remorque ridelles ACIER non freinée	Remorque ridelle BOIS non freinée	Remorque ridelle BOIS non freinée
MMA (Ex PTAC)	500-650-750	500-650-750	500-650-750	500-650-750	500-650-750	500-650-750	500-650-750
Dimensions utiles	150 x 110 x 45	170 x 124 x 45	201 x 135 x 45	251 x 135 x 45	251 x 135 x 45	201 x 135 x 37	251 x 135 x 37
Roue	155/70R13	155/70R13	155/70R13	155/70R13	155/70R13	155/70R13	155/70R13
Charge Essieu	750 kg	750 kg	750 kg	750 kg	2 x 750 kg	750 kg	2 x 750 kg
Poids à vide	161 kg	161 kg	173 kg	237 kg	237 kg	180 kg	246 kg
Caracteristiques	Ridelles Acier 45 cm - Ridelle avant ouvrante - basculante - 4 anneaux arri-mages - Fond Bois	Ridelles Acier 45 cm - Ridelle avant ouvrante - basculante - 4 anneaux arri-mages - Fond Bois	Ridelles Acier 45 cm - Ridelle avant ouvrante - basculante - 4 anneaux arri-mages - Fond Bois	Ridelles Acier 45 cm - Ridelle avant ouvrante - basculante - 4 anneaux arri-mages - Fond Bois	Ridelles Acier 45 cm - Ridelle avant ouvrante - basculante - 4 anneaux arri-mages - Fond Bois	Ridelle avant ouvrante - basculante - Rambarde sur ridelle	Ridelle avant ouvrante - Rambarde sur ridelle



LC 252 PRO

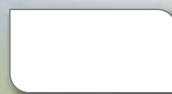



LC 201 PRO



XT 250 F

**Porte échelle
réglable de série**



XR 302 F

**Ridelles alu
35 cm de série**



Existe en surbaissée



	LC 201 PRO	LC 252 PRO	XT250F	XR302F
	Remorque ridelles GALVA A CHAUD non freinée	Remorque ridelles GALVA A CHAUD non freinée	Remorque freinée	Plateau roues dessous freinée
MMA (Ex PTAC)	500-650-750	500-650-750	750 à 1350	1500 à 2500
Dimensions utiles	201 x 135 x 45	251 x 135 x 45	251 x 137 x 45	303 x 162 x 35
Roue	155/70R13	155/70R13	185R14C	165R13C
Charge Essieu	750 kg	2X750 kg	1350 kg	2 x 1350 kg
Poids à vide	176 kg	248 kg	310 kg	459 kg
Caracteristiques	Ridelles Galvanisé à chaud avec main courante Ridelle avant ouvrante - basculante	Ridelles Galvanisé à chaud avec main courante Ridelle avant ouvrante	Chassis + Timon + plancher sur-dimensionnés Ridelles alu 45cm avec main courante Porte échelle réglable de série Roue jockey escamotable	Ridelles alu 35cm de série Existe en surbaissée rampes intégrées sous chassis en option

UNE GAMME COMPLÈTE DE REMORQUES

- Remorques bagagères
- Porte-Motos
- Plateaux nus
- Remorques bois
- Bennes
- Porte-voiture et porte-engin
- Plateaux roues dessous
- Fourgons
- Rampes



**Ridelles avant
et arrière rabattables**

Dimensions utiles
300x150x50 cm



LIDER 38398

Plancher bois antidérapant
Roue jockey Ø 60
PTAC : 2500 kg
Roues 165R13C
Différents PTAC possible sur demande.



Modèle présenté avec option chausse grillagée

Dimensions utiles
304x171 cm



Voir options en magasin

- Jeu de ridelles ht. 40 cm
- Rehausse grillagée ht. 70 cm
- Treuil et support
- Roue de secours et support
- Barre de blocage
- Embout de réhausse grillagée



40370

Remorque plateau,
fond bois.
PTAC 750 kg, Roues 155/70 R13
Différents PTAC possible sur demande.

LES PLUS 40370

- Timon en V
- Basculement complet
- Hauteur plancher 45 cm
- Plancher bois antidérapant
- Roue jockey Ø 48
- Grande largeur : 1,71 m utile
- Mini hayon arrière

Dimensions utiles
355x180 cm



**Constituez votre remorque
selon vos besoins !**



33630

Plateau fond bois, roues sous plateau
PTAC 1500 kg.
Roues 195/55 10c, Roue jockey Ø 60.
Plateau nu, sans options.
Différents PTAC possible sur demande.

Présenté avec options : kit hydraulique de basculement, hayon, treuil et main courante (voir prix en magasin)

Dimensions utiles
256x148 cm



BENNE 39600

Remorque fond lisse.
PTAC : 2500 kg.
Roues sous plateau,
155R13C. 2 essieux, force 1300 kg.
Roues jockey Ø 60. Pompe de
bennage manuelle.
Différents PTAC possible sur demande.



Option : Rehausse grillagée

**8 modèles de bennes
de 750 kg à 3500 kg
de PTAC**

Existe en modèle avec pompe électrique 39600 PE



PAROLES DU PRO

Pour ne rien oublier tout au long de l'année en matière de motoculture		Matériels à utiliser	Périodes favorables à l'achat
Mars	Terminez tous les labours, ameublez et nivelez. Taillez les haies en formation. Mettez en état de marche votre tondeuse. Tondez pour la première fois.	Motoculteur Motobineuse Tailleuse Tondeuse	Coupe bordures de finition Tailleuse Tondeuse Auto-portée
Avril	Binez, sarcliez, désherbez, arrosez. Exécutez la première tonte si elle n'a pas été faite en Mars. Plantez les conifères. Finition des gazons après les coupes.	Motobineuse Coupe bordures	Motopompe Faucheuse
Mai	Arrosez régulièrement. Tondez tous les 8 ou 15 jours. Passez le rouleau. Passez la faucheuse dans les grandes herbes.	Motopompe Motofaucheuse	Débroussailleuse
Juin	Arrachez et binez les mauvaises herbes. Arrosez de préférence le soir. Tondez fréquemment et roulez votre gazon. Taillez les haies. Binez les massifs. Débroussailliez .	Motobineuse Motopompe Débroussai lieuse	Remorque Débroussailleuse
Juillet	Binez, sarcliez, arrosez. Tondez une fois par semaine. Arrosez à fond tous les 2 ou 3 jours. Fauchez, débroussailliez.	Motobineuse Tondeuse Motopompe Débroussailleuse	Groupe électrogène
Août	Continuez tout arrosage et roulage du gazon. Sciez les bûches.	Motopompe Scie	Motobineuse Scie
Septembre	Labour d'automne. Modérez l'arrosage du gazon. Plantez les arbustes à feuilles persistantes et conifères Sciez les bûches et broyez les végétaux	Motoculteur Souffleur Aspirateur Scie Broyeur	Motoculteur Souffleur Aspirateur Scie Broyeur
Octobre	Défoncez, défrichez, labourez à grosses mottes. Ramassez les feuilles mortes. Procédez à la dernière tonte. Retournez les pelouses à faire Broyez les végétaux	Motoculteur Souffleur Aspirateur Broyeur	Motoculteur Tronçonneuse Souffleur Aspirateur Broyeur
Novembre	Labourez, défoncez. Plantez les arbres fruitiers. Préparez votre tondeuse pour quelle passe bien l'hiver, ou confiez-la au Service Entretien F.E.V. Fendez les bûches et broyez les végétaux	Motoculteur Fendeur Broyeur	Tronçonneuse Fendeur Broyeur
Décembre	Taillez les haies. Défoncez, labourez, plantez. Elaguez les arbres.	Tailleuse Motoculteur Tronçonneuse Fendeur	Révision atelier
Janvier	Dernier délai pour l'entretien hivernage de votre tondeuse ou autoportées. Réparez vos outils. Labourez au pied des arbres. Labourez les parterres. Elaguez les grands arbres. Taillez les arbres à pépins.	Motoculteur Tronçonneuse	Motoculteur Motobineuse
Février	Binez les cultures potagères. Labourez les emplacements pour le gazon à semer. Continuez à planter les arbres à feuilles caduques. Préparez la mise en place des arbres à feuilles persistantes.	Motobineuse Motoculteur	Tondeuse Auto-portée

GROUPEMENT FRANCE ESPACES VERTS

DES SPÉCIALISTES À VOTRE SERVICE

70 MAGASINS EN FRANCE
19 MAGASINS EN BELGIQUE



Retrouvez-les sur notre site :
www.france-espaces-verts.com



LA GARANTIE DES SERVICES !

SERVICE ACCUEIL

Toujours bienveillant et constructif avec des réponses à vos attentes, qui vous permettront d'avoir les conseils les plus judicieux pour l'achat de vos matériels.

SERVICE LIVRAISON

Nos revendeurs assurent le montage des machines, la mise en route, les conseils d'utilisation et si nécessaire la livraison. (Voir en magasin).

SERVICE ENTRETIEN

L'ensemble des machines vendues en nos magasins, est entretenu, révisé et réparé dans nos ateliers, par des techniciens compétents et formés régulièrement chez nos constructeurs. Un service dépannage à domicile est à votre disposition.

SERVICE STOCK PIÈCES DÉTACHÉES

Un stock de pièces de rechange est disponible au comptoir Service Après-vente. Par défaut, un approvisionnement rapide et direct s'effectue auprès de nos fournisseurs fabricants.

SERVICE GARANTIE

Toutes nos machines bénéficient d'une garantie constructeur pendant une durée de 2 ans (sauf usage pro, 12 mois et 6 mois en location). Elle est appliquée en conséquence d'une utilisation normale. Elle est assurée par nos techniciens en atelier.

SERVICE LOCATION

Un service location est mis en place, dans certains magasins du réseau. Prendre l'information chez votre revendeur.

VOTRE REVENDEUR EST UN VRAI PROFESSIONNEL

